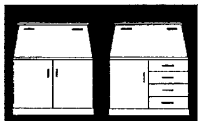




Programm Berlin Sekretäre

Außenmaße:
110 cm hoch, 94 cm breit, 52 cm tief



2 Türen, unten mit Mittelwand
1 Einlegeboden je Fach, oben
mit Einsatz, lichte Höhe des
Einsatzes 19 cm

Bestell-Nr.	Ident-Nr.
4701	177

Bestell-Nr.	Ident-Nr.
4701	183

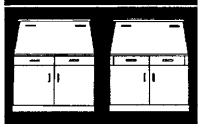
Bestell-Nr.	Ident-Nr.
4705	187

Bestell-Nr.	Ident-Nr.
4705	196

Bestell-Nr.	Ident-Nr.
4713	186

Bestell-Nr.	Ident-Nr.
4713	195

**Aufpreise für
Sonderausführungen
und Besonderheiten**



wie vor, jedoch 1 Tür,
4 Schübe

4702	189
------	-----

4702	196
------	-----

4706	203
------	-----

4706	213
------	-----

4714	202
------	-----

4714	212
------	-----

Beleuchtungen:
Sekretär-
Innenbeleuchtung: 266
1 normaler Strahler 108

Halogenbeleuchtungen
pro Teil
oder Kombination:
1 Halogenbel. 114
2 Halogenbel. 299

Besteckeinsätze:
Bestell.-Nr. 990004
für 50er Schübe 100

Aufpreis für
Sekretär-Kürzung 301

Programm Mainz Sekretäre modern

Außenmaße:
107 cm hoch, 90 cm breit, 50 cm tief



2 Türen, unten mit Mittelwand,
1 Einlegeboden je Fach, oben mit
Einsatz, lichte Höhe des Einsatzes
19 cm

4717	162
------	-----

4717	171
------	-----

4721	173
------	-----

4721	184
------	-----

4729	172
------	-----

4729	183
------	-----

Besonderheiten

**Innenmaße
hinter den Türen:**
Breite 42,4 cm
Tiefe 47 cm
Höhe 63,9 cm

hinter großer Tür
Höhe 49 cm

hinter kleiner Tür
Höhe 49 cm

hinter der Klappe:
Breite 86,5 cm
Tiefe 28/47 cm
Höhe 9,5 cm
unter dem Einsatz



wie vor, jedoch 2 Türen, 2 Schubkästen

4719	168
------	-----

4719	178
------	-----

4723	182
------	-----

4723	194
------	-----

4731	181
------	-----

4731	193
------	-----



wie vor, jedoch mit seitlichen
Klappenhalterauszügen

4720	175
------	-----

4720	186
------	-----

4724	189
------	-----

4724	202
------	-----

4732	188
------	-----

4732	201
------	-----

Programm Berlin und Mainz Sekretäre-Aufsätze

Außenmaße:
86 cm hoch, 97,6 cm breit, 33 cm tief
1 Mittelwand, 2 Einlegeböden je Fach



2 Holztüren, Mittelwand,
2 Einlegeböden je Fach

4901	140
------	-----

4901	144
------	-----

4905	146
------	-----

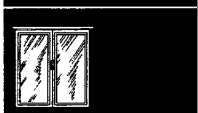
4905	151
------	-----

4913	145
------	-----

4913	150
------	-----

Sekretär-Aufsatz

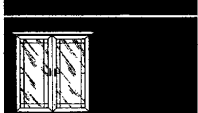
Innenmaße:
Breite, je Fach 42,4 cm
Tiefe 27 cm
Höhe 78 cm



2 rahmenlose Glastüren,
Mittelwand,
2 Einlegeböden je Fach

4927	141
------	-----

4927	145
------	-----



2 Rahmen-Glastüren,
Mittelwand,
2 Einlegeböden je Fach

4902	146
------	-----

4902	151
------	-----

4906	154
------	-----

4906	159
------	-----

4914	152
------	-----

4914	157
------	-----

**Auch in Sondermaßen
und in Sonderfarb-
tönen lieferbar.**

Anfertigung nach
Beizproben oder
sonstigen Farbmustern
werden nach Arbeits-
aufwand berechnet.



wie vor, jedoch
2 Rahmentüren mit
Blei- oder Messingverglasung

4904	159
------	-----

4904	165
------	-----

4908	165
------	-----

4908	171
------	-----

4916	164
------	-----










4916	170
------	-----



Griffleiste
nur bei Frontausführung S
Aufpreis pro Stück

990100	103
--------	-----

990100	103
--------	-----

 Programm Bonn Sekretäre Außenmaß Höhe 110 cm, Breite 94 cm, Tiefe 52 cm Sekretär-Aufsatz Außenmaß Höhe 86 cm, Breite 97,6 cm, Tiefe 33 cm		Programm Bonn Schreibtische Außenmaß Höhe 76,5 cm, Tiefe 67 cm Unterbau jeweils 50 cm Außenbreite, auch freistehend zu verwenden		Aufpreise für Sonderausführungen und Besonderheiten								
23 Buche 05 Eiche hell 13 Eiche maron 06 Eiche rustikal 11 Eiche schwarz 21 Eiche 09 Mahagoni		31 Ahorn 24 Buche altweiß 22 Kirschbaum bernstein 16 Kirschbaum hell 15 Nußbaum cognac 03 Nußbaum natur 10 Palisander 08 Teak		23 Buche 05 Eiche hell 13 Eiche maron 06 Eiche rustikal 11 Eiche schwarz 21 Eiche 09 Mahagoni		31 Ahorn 24 Buche altweiß 22 Kirschbaum bernstein 16 Kirschbaum hell 15 Nußbaum cognac 03 Nußbaum natur 10 Palisander 08 Teak		Aufpreise für Sonderausführungen und Besonderheiten				
2 Türen, unten mit Mittelwand, 1 Einlegeboden je Fach, oben mit Einsatz, lichte Höhe des Einsatzes 19 cm		Bestell-Nr.	Klnt-Nr.	Bestell-Nr.	Klnt-Nr.	137 cm breit Zwischenraum 71 cm breit		137 cm breit Zwischenraum 71 cm breit				
		4733	187	4733	196			5273	179	5273	187	Beleuchtungen: Sekretär-Innenbeleuchtung: 266 1 normaler Strahler 108
	wie vor, jedoch 2 Schübe, 2 Türen	4734	196	4734	205			5274	188	5274	197	Halogenbeleuchtungen pro Teil oder Kombination: 1 Halogenbel. 114 2 Halogenbel. 299
	wie vor, jedoch mit seitlichen Klappenhalterauszügen	4735	205	4735	215			5275	182	5275	190	Besteckeinsätze: Bestell.-Nr. 990004 für 50er Schübe 100
	wie vor, jedoch 1 Türe, 4 Schübe,	4736	203	4736	213			5276	190	5276	199	Aufpreis für Sekretär-Kürzungen: 301 Aufpreis für Schreibtisch-Kürzungen: 302
	wie vor, jedoch 1 Türe, 4 Schübe,	4735	205	4735	215			5277	192	5277	201	Tastaturauszug einlaufgesichert 290
	wie vor, jedoch 1 Türe, 4 Schübe,	4736	203	4736	213			5278	200	5278	210	Besonderheiten Schreibtisch-Innenmaße: Tiefe 53 cm Höhe 63,9 cm hinter großer Tür Höhe 46 cm hinter kleiner Tür Breite 46,5 cm je Fach
	wie vor, jedoch 1 Türe, 4 Schübe,	4736	203	4736	213			5279	203	5279	213	offene Ablagefächer der Schreibtische: 28 cm tief, 17 cm hoch Auch in Sondermaßen und in Sonderfarben lieferbar.
	Sekretär-Aufsatz 2 Holztüren, Mittelwand, 2 Einlegeböden je Fach	4917	146	4917	151			5280	211	5280	222	Anfertigung nach Beizproben oder sonstigen Farbmustern werden nach Arbeitsaufwand berechnet.
	wie vor, jedoch mit 2 Lisenen-Glastüren	4918	154	4918	159			5281	209	5281	220	
	wie vor, jedoch als Raumteiler mit umlaufendem Blattprofil Tiefe 69 cm							5282	218	5282	230	
	wie vor, jedoch als Raumteiler mit umlaufendem Blattprofil Tiefe 69 cm							5283	217	5283	229	
	wie vor, jedoch als Raumteiler mit umlaufendem Blattprofil Tiefe 69 cm							5284	226	5284	239	

Sekretäre u. Schreibtische

Aufpreise für Sonderanfertigungen siehe Seite 3



Programm Mainz

Schreibtische modern

76,5 cm hoch, 65 cm tief
 Unterbau jeweils 50 cm Außenbreite,
 auch freistehend zu verwenden

		Frontausführung S		Frontausführung W		Frontausführung P			
		23 Buche 05 Eiche hell 13 Eiche maron 06 Eiche rustikal 11 Eiche schwarz 21 Erle 09 Mahagoni 04 Lack weiß ? *nur bei Programm Mainz	31 Ahorn 24 Buche altweiß 22 Kirschbaum berstein 16 Kirschbaum hell 15 Nußbaum cognac 03 Nußbaum natur 10 Palisander 08 Teak	23 Buche 05 Eiche hell 13 Eiche maron 06 Eiche rustikal 11 Eiche schwarz 21 Erle 09 Mahagoni	31 Ahorn 24 Buche altweiß 22 Kirschbaum- berstein 16 Kirschbaum hell 15 Nußbaum cognac 03 Nußbaum natur 10 Palisander 08 Teak	23 Buche 05 Eiche hell 13 Eiche maron 06 Eiche rustikal 11 Eiche schwarz 21 Erle 09 Mahagoni 04 Lack weiß ? *nur bei Programm Mainz	31 Ahorn 24 Buche altweiß 22 Kirschbaum- berstein 16 Kirschbaum hell 15 Nußbaum cognac 03 Nußbaum natur 10 Palisander 08 Teak	Aufpreise für Sonderausführungen und Besonderheiten	
		Bestell-Nr. Ident-Nr.	Bestell-Nr. Ident-Nr.	Bestell-Nr. Ident-Nr.	Bestell-Nr. Ident-Nr.	Bestell-Nr. Ident-Nr.	Bestell-Nr. Ident-Nr.	Ident-Nr.	
	133 cm breit, Zwischenraum 71 cm breit	5201 156	5201 162	5207 158	5207 164	5219 158	5219 164	Schreibtisch-Innenmaße: Tiefe 53 cm Höhe 63,9 cm hinter großer Tür Höhe 46 cm hinter kleiner Tür Breite 46,5 cm je Fach Aufpreis für Schreibtisch-Kürzung 302 Holz-Tastatur-Auszug, einlaufgesichert 290 Auch in Sondermaßen und in Sonderfarben lieferbar. Anfertigung nach Beizproben oder sonstigen Farbmustern werden nach Arbeitsaufwand berechnet. Holz-Tastatur-Auszug, einlaufgesichert 290 offene Ablagefächer der Schreibtische: 26 cm tief, 17 cm hoch	
	133 cm breit, Zwischenraum 71 cm breit	5202 159	5202 165	5208 163	5208 169	5220 162	5220 168		
	133 cm breit, Zwischenraum 71 cm breit	5203 167	5203 174	5209 180	5209 188	5221 178	5221 186		
	170 cm breit, Zwischenraum 58 cm breit	5204 176	5204 184	5210 182	5210 190	5222 181	5222 189		
	170 cm breit, Zwischenraum 58 cm breit	5205 182	5205 190	5211 192	5211 201	5223 190	5223 199		
	170 cm breit, Zwischenraum 58 cm breit	5206 188	5206 197	5212 205	5212 216	5224 203	5224 213		
	Griffleiste nur bei Frontausführung S möglich Aufpreis pro Stück	990100 103	990100 103						
Programm Berlin 76,5 cm hoch, 67 cm tief Unterbau jeweils 50 cm Außenbreite, auch freistehend zu verwenden									
	137 cm breit, Zwischenraum 71 cm breit	5225 166	5225 173	5237 168	5237 175	5261 168	5261 175		
	wie vor, jedoch als Raumteiler mit umlaufendem Blattprofil Tiefe 69 cm	5226 174	5226 182	5238 176	5238 184	5262 176	5262 184		
	137 cm breit, Zwischenraum 71 cm breit	5227 169	5227 176	5239 173	5239 181	5263 172	5263 179		
	wie vor, jedoch als Raumteiler mit umlaufendem Blattprofil Tiefe 69 cm	5228 177	5228 185	5240 181	5240 189	5264 180	5264 188		
	137 cm breit, Zwischenraum 71 cm breit	5229 177	5229 185	5241 190	5241 199	5265 188	5265 197		
	wie vor, jedoch als Raumteiler mit umlaufendem Blattprofil Tiefe 69 cm	5230 185	5230 193	5242 198	5242 208	5266 196	5266 206		
	174 cm breit, Zwischenraum 58 cm breit	5231 186	5231 195	5243 192	5243 201	5267 191	5267 200		
	wie vor, jedoch als Raumteiler mit umlaufendem Blattprofil Tiefe 69 cm	5232 195	5232 205	5244 201	5244 211	5268 200	5268 210		
	174 cm breit, Zwischenraum 58 cm breit	5233 192	5233 201	5245 202	5245 212	5269 200	5269 210		
	wie vor, jedoch als Raumteiler mit umlaufendem Blattprofil Tiefe 69 cm	5234 201	5234 211	5246 211	5246 222	5270 209	5270 220		
	174 cm breit, Zwischenraum 58 cm breit	5235 198	5235 208	5247 215	5247 227	5271 213	5271 224		
	wie vor, jedoch als Raumteiler mit umlaufendem Blattprofil Tiefe 69 cm	5236 207	5236 218	5248 224	5248 237	5272 222	5272 234		



Altdeutsches Programm
Schreibtische
altdeutsch

02 Eiche rustikal 09 Mahagoni	05 Eiche hell 01 Nußbaum antik 15 Nußbaum cognac 16 Kirschbaum hell 22 Kirschbaum bernstein 35 Kirschbaum bernstein antikiert=5 % Aufpreis auf Kirschb.bernstein
----------------------------------	--

Massiv-Fronten Programm
Schreibtische
mit Massiv-Fronten

02 Eiche rustikal 09 Mahagoni	05 Eiche hell 01 Nußbaum antik 15 Nußbaum cognac 22 Kirschbaum bernstein 35 Kirschbaum bernstein antikiert=5 % Aufpreis auf Kirschb.bernstein
----------------------------------	--

Aufpreise für Sonderausführungen und Besonderheiten

Bild	Beschreibung	Bestell-Nr. Ident-Nr.		Bestell-Nr. Ident-Nr.		Bild	Beschreibung	Bestell-Nr. Ident-Nr.		Bestell-Nr. Ident-Nr.		Ident-Nr.
	138 cm breit 68 cm tief, 76,5 cm hoch. 1 Tür, 1 Einlegeboden, Zwischenraum 71 cm breit wie vor , jedoch als Raumteiler mit umlaufendem Blattprofil Tiefe 71 cm	5405	169	5405	173		138 cm breit 68 cm tief, 76,5 cm hoch. 1 Tür, 1 Einlegeboden, Zwischenraum 71 cm breit wie vor , jedoch als Raumteiler mit umlaufendem Blattprofil Tiefe 71 cm	5605	176	5605	180	Schreibtisch- Innenmaße: Tiefe 53 cm Höhe 63,9 cm hinter großer Tür Höhe 46 cm hinter kleiner Tür Breite 46,5 cm je Fach
	138 cm breit , 68 cm tief, 76,5 cm hoch, 1 Tür, 1 Schub- kasten, 1 Einlegeboden, Zwischenraum 71 cm breit wie vor , jedoch als Raumteiler mit umlaufendem Blattprofil Tiefe 71 cm	5407	173	5407	177		138 cm breit , 68 cm tief, 76,5 cm hoch, 1 Tür, 1 Schub- kasten, 1 Einlegeboden, Zwischenraum 71 cm breit wie vor , jedoch als Raumteiler mit umlaufendem Blattprofil Tiefe 71 cm	5607	181	5607	185	
	138 cm breit , 68 cm tief, 76,5 cm hoch, 4 Schubkästen, Zwischenraum 71 cm breit wie vor , jedoch als Raumteiler mit umlaufendem Blattprofil Tiefe 71 cm	5409	179	5409	183		138 cm breit , 68 cm tief, 76,5 cm hoch, 4 Schubkästen, Zwischenraum 71 cm breit wie vor , jedoch als Raumteiler mit umlaufendem Blattprofil Tiefe 71 cm	5609	186	5609	190	Holz-Tastatur- Auszug, einlaufgesichert 290 offene Ablagefächer der Schreibtische: 26 cm tief, 17 cm hoch
	175 cm breit , 68 cm tief, 76,5 cm hoch, 2 Türen, jeweils 1 Einlegeboden, Zwischenraum 58 cm breit wie vor , jedoch als Raumteiler mit umlaufendem Blattprofil Tiefe 71 cm	5411	198	5411	203		175 cm breit , 68 cm tief, 76,5 cm hoch, 2 Türen, jeweils 1 Einlegeboden, Zwischenraum 58 cm breit wie vor , jedoch als Raumteiler mit umlaufendem Blattprofil Tiefe 71 cm	5611	213	5611	219	
	175 cm breit , 68 cm tief, 76,5 cm hoch, 2 Schubkästen, 2 Türen, 1 Einlegeboden, Zwischenraum 58 cm breit wie vor , jedoch als Raumteiler mit umlaufendem Blattprofil Tiefe 71 cm	5413	206	5413	211		175 cm breit , 68 cm tief, 76,5 cm hoch, 2 Schubkästen, 2 Türen, jeweils 1 Einlegeboden, Zwischenraum 58 cm breit wie vor , jedoch als Raumteiler mit umlaufendem Blattprofil Tiefe 71 cm	5613	221	5613	227	Geringe Abwei- chungen in der Struktur und Farbe sind kein Reklamationsgrund. Sie mindern nicht die Qualität und den Wert des Möbelstückes, sondern garantieren die Echtheit des ver- arbeiteten massiven Holzes, da jeder Stamm unterschiedlich ausfällt.
	175 cm breit , 68 cm tief, 76,5 cm hoch, 1 Tür, 4 Schubkästen, 1 Einlegeboden, Zwischenraum 58 cm breit wie vor , jedoch als Raumteiler mit umlaufendem Blattprofil Tiefe 71 cm	5414	214	5414	220		175 cm breit , 68 cm tief, 76,5 cm hoch, 1 Tür, 4 Schubkästen, 1 Einlegeboden, Zwischenraum 58 cm breit wie vor , jedoch als Raumteiler mit umlaufendem Blattprofil Tiefe 71 cm	5614	230	5614	237	
	175 cm breit , 68 cm tief, 76,5 cm hoch, 1 Tür, 4 Schubkästen, 1 Einlegeboden, Zwischenraum 58 cm breit wie vor , jedoch als Raumteiler mit umlaufendem Blattprofil Tiefe 71 cm	5415	212	5415	218		175 cm breit , 68 cm tief, 76,5 cm hoch, 1 Tür, 4 Schubkästen, 1 Einlegeboden, Zwischenraum 58 cm breit wie vor , jedoch als Raumteiler mit umlaufendem Blattprofil Tiefe 71 cm	5615	227	5615	234	
	175 cm breit , 68 cm tief, 76,5 cm hoch, 1 Tür, 4 Schubkästen, 1 Einlegeboden, Zwischenraum 58 cm breit wie vor , jedoch als Raumteiler mit umlaufendem Blattprofil Tiefe 71 cm	5416	221	5416	227		175 cm breit , 68 cm tief, 76,5 cm hoch, 1 Tür, 4 Schubkästen, 1 Einlegeboden, Zwischenraum 58 cm breit wie vor , jedoch als Raumteiler mit umlaufendem Blattprofil Tiefe 71 cm	5616	236	5616	243	

Aufpreise für Sonderanfertigungen siehe Seite 3

Sekretäre u.
Schreibtische



Altdeutsches Programm
Sekretäre
altdeutsch

Außenmaße:
111 cm hoch, 97 cm breit, 53 cm tief
Korpusbreite 90 cm

02 Eiche rustikal
09 Mahagoni

06 Eiche hell
01 Nußbaum antik
15 Nußbaum cognac
16 Kirschbaum hell
22 Kirschbaum bernstein
35 Kirschbaum bernstein antikiert= 5 % Aufpreis auf Kirschb.bernstein

Massiv-Fronten Programm
Sekretäre
mit Massiv-Fronten

Außenmaße:
111 cm hoch, 97 cm breit, 53 cm tief
Korpusbreite 90 cm

02 Eiche rustikal
09 Mahagoni

06 Eiche hell
01 Nußbaum antik
15 Nußbaum cognac
22 Kirschbaum bernstein
35 Kirschbaum bernstein antikiert= 5 % Aufpreis auf Kirschb.bernstein

Aufpreise für Sonderausführungen und Besonderheiten

Bild	Beschreibung	Bestell-Nr.		Ident-Nr.		Bild	Beschreibung	Bestell-Nr.		Ident-Nr.		Besondere Angaben
		Bestell-Nr.	Ident-Nr.	Bestell-Nr.	Ident-Nr.			Bestell-Nr.	Ident-Nr.	Bestell-Nr.	Ident-Nr.	
	97 cm breit 2 Türen, unten mit Mittelwand, 1 Einlegeboden je Fach, oben mit Einsatz, lichte Höhe des Einsatzes 19 cm	4801	193	4801	198		97 cm breit 2 Türen, unten mit Mittelwand, 1 Einlegeboden je Fach, oben mit Einsatz, lichte Höhe des Einsatzes 19 cm	5101	203	5101	208	Innenmaße hinter den Türen: Breite 42,4 cm Tiefe 47 cm Höhe 63,9 cm
	wie vor, jedoch mit Kugelfüßen, Höhe 113,5 cm	4805	196	4805	201		wie vor, jedoch mit Kugelfüßen Höhe 113,5 cm	5105	206	5105	211	hinter großer Tür Höhe 49 cm hinter kleiner Tür
	2 Schübe, 2 Türen, Sockel	4803	203	4803	208		2 Schübe, 2 Türen, Sockel	5103	212	5103	218	hinter der Klappe: Breite 86,5 cm Tiefe 28/47 cm Höhe 9,5 cm unter dem Einsatz
	2 Schübe, 2 Türen, mit Kugelfüßen, Höhe 113,5 cm	4806	206	4806	211		2 Schübe, 2 Türen, mit Kugelfüßen Höhe 113,5 cm	5106	215	5106	221	Beleuchtungen: Sekretär- Innenbeleuchtung 266 1 normaler Strahler 108
	2 Schübe, 2 Türen, Sockel, jedoch mit seitlichen Klappenhalterauszügen und Sockel	4804	206	4804	211		2 Schübe, 2 Türen, Sockel, jedoch mit seitlichen Klappenhalterauszügen und Sockel	5104	221	5104	227	Halogenbeleuchtungen pro Teil oder Kombination: 1 Halogenbel. 114 2 Halogenbel. 289
	wie vor, jedoch mit Kugelfüßen, Höhe 113,5 cm	4807	209	4807	215		wie vor, jedoch mit Kugelfüßen Höhe 113,5 cm	5107	223	5107	229	Auch in Sonder- maßen und in Sonderfarbtönen lieferbar.
	4 Schübe, Sockel, seitliche Klappenhalterauszüge	4802	217	4802	223		4 Schübe, Sockel, seitliche Klappenhalterauszüge	5102	230	5102	237	Anfertigung nach Beizproben oder sonstigen Farbmustern werden nach Arbeits- aufwand berechnet.
	wie vor, jedoch mit Kugelfüßen, Höhe 113,5 cm	4808	220	4808	226		wie vor, jedoch mit Kugelfüßen Höhe 113,5 cm	5108	232	5108	239	Geringe Abwei- chungen in der Struktur und Farbe sind kein Reklamationsgrund. Sie mindern nicht die Qualität und den Wert des Möbelstückes, sondern garantieren die Echtheit des ver- arbeiteten massiven Holzes, da jeder Stamm unterschiedlich ausfällt.
	Sekretär-Aufsatz 85 cm hoch, 100 cm breit, 35 cm tief, Korpusbreite 90 cm, 1 Mittelwand, 2 Einlegeböden je Fach	4921	173	4921	177		Sekretär-Aufsatz 85 cm hoch, 100 cm breit, 35 cm tief, Korpusbreite 90 cm, 1 Mittelwand, 2 Einlegeböden je Fach	4924	178	4924	182	Sekretär-Aufsatz- Innenmaße: Breite je Fach 42,4 cm Tiefe 27 cm Höhe 78 cm

Aufpreise für Sekretär-Kürzungen
Altdeutsches Programm Ident-Nr. 301
Massiv-Fronten-Programm mit Maßveränderung der Fronten Ident-Nr. 120
Massiv-Fronten-Programm ohne Maßveränderung der Fronten Ident-Nr. 301

Aufpreise für Sonderanfertigungen siehe Seite 3