



Programm Mainz

H-Sideboards

Außenmaße:
Höhe 75,5 cm, Tiefe 40 cm
1 Einlegeboden je Fach

	Frontausführung S		Frontausführung W		Frontausführung P		Aufpreise für Sonderausführungen und Besonderheiten	
	23 Buche 05 Eiche hell 13 Eiche maron 06 Eiche rustikal 11 Eiche schwarz 21 Erle 09 Mahagoni 04 Lack weiß	31 Ahorn 24 Buche altweiß 22 Kirschbaum bernstein 16 Kirschbaum hell 15 Nußbaum cognac 03 Nußbaum natur 10 Palisander 08 Teak	23 Buche 05 Eiche hell 13 Eiche maron 06 Eiche rustikal 11 Eiche schwarz 21 Erle 09 Mahagoni	31 Ahorn 24 Buche altweiß 22 Kirschbaum- bernstein 16 Kirschbaum hell 15 Nußbaum cognac 03 Nußbaum natur 10 Palisander 08 Teak	23 Buche 05 Eiche hell 13 Eiche maron 06 Eiche rustikal 11 Eiche schwarz 21 Erle 09 Mahagoni 04 Lack weiß	31 Ahorn 24 Buche altweiß 22 Kirschbaum- bernstein 16 Kirschbaum hell 15 Nußbaum cognac 03 Nußbaum natur 10 Palisander 08 Teak		
	240 cm breit, 2 Mittelwände, 3 Türen, 4 Schubkästen, 1 Einlegeboden je Fach	Bestell-Nr. Ident-Nr. 6501 178	Bestell-Nr. Ident-Nr. 6501 190	Bestell-Nr. Ident-Nr. 8001 195	Bestell-Nr. Ident-Nr. 8001 207	Bestell-Nr. Ident-Nr. 6601 194	Bestell-Nr. Ident-Nr. 6601 206	Korpus-Innenmaße: Höhe 63,9 cm Tiefe 37 cm
	200 cm breit, sonst wie vor	6502 169	6502 180	8002 185	8002 196	6602 184	6602 195	
	180 cm breit, 1 Mittelwand, 2 Türen, 4 Schubkästen	6503 159	6503 168	8003 173	8003 182	6603 172	6603 181	Beleuchtungen: 1 normaler Strahler 108 Halogenbeleuchtungen pro Teil oder Kombination: 1 Halogenbel. 114 2 Halogenbel. 299
	150 cm breit, sonst wie vor	6505 156	6505 165	8005 169	8005 178	6605 168	6605 177	
	180 cm breit, 2 Mittelwände, wie vor, jedoch Schübe Mitte	6504 162	6504 172	8004 176	8004 186	6604 175	6604 185	Besteckeinsätze: Bestell.-Nr. 990003 für 60er Schübe 100 Bestell.-Nr. 990004 für 50er Schübe 100 Bestell.-Nr. 990005 für 40er Schübe 100
	150 cm breit, sonst wie vor	6506 158	6506 166	8006 171	8006 179	6606 170	6606 178	
	120 cm breit, 1 Mittelwand, 1 Tür, 4 Schubkästen	6508 145	6508 152	8008 156	8008 163	6608 155	6608 162	Besonderheiten
	100 cm breit, sonst wie vor	6511 142	6511 148	8011 152	8011 158	6611 151	6611 157	
	80 cm breit, sonst wie vor	6513 138	6513 144	8013 148	8013 154	6613 147	6613 153	
	120 cm breit, 2 Türen, Mittelwand	6507 136	6507 142	8007 142	8007 148	6607 141	6607 147	Auch in Sondermaßen und in Sonderfarb- tönen lieferbar.
	100 cm breit, sonst wie vor, jedoch ohne Mittelwand	6510 132	6510 137	8010 138	8010 143	6610 137	6610 142	
	80 cm breit, sonst wie vor	6512 127	6512 131	8012 132	8012 136	6612 131	6612 135	Anfertigung nach Beizproben oder sonstigen Farbmustern werden nach Arbeits- aufwand berechnet.
	60 cm breit, 1 Tür	6514 118	6514 121	8014 121	8014 124	6614 120	6614 123	
	50 cm breit, 1 Tür	6516 117	6516 120	8016 120	8016 123	6616 119	6616 122	
	60 cm breit, 4 Schubkästen	6515 129	6515 134	8015 138	8015 142	6615 137	6615 141	Eckschrank: offenes Fach 15 cm hoch, lichte Breite 53,5 cm
	50 cm breit, 4 Schubkästen	6517 127	6517 131	8017 135	8017 138	6617 134	6617 137	
	Eckschrank, Schenkelmaß 68 cm, Seltentiefe 40 cm, 1 Tür 40 cm breit, für Gruppeneinbau geeignet	6518 145	6518 152	8018 148	8018 155	6618 147	6618 154	Durch die Blattvertiefung des Eckschranks um 10 cm verlängert sich auch das Schenkelmaß um 10 cm.
	Eckschrank, Schenkelmaß 68 cm, Seltentiefe 30 cm, Türbreite 55 cm, offenes Fach-Holztür, bei Einbau in Eck- gruppe muß das Blatt ein- oder beidseitig um 10 cm vertieft werden	6522 151	6522 159	8022 154	8022 162	6622 153	6622 161	
	offene Abschußbecke, 45 cm breit, 40 cm tief, 2 Holz-Einlegeböden	6519 122	6519 125	8019 122	8019 125	6619 122	6619 125	Art.-Nr. 6522, 8022 und 6622 auch mit durchgehender Holztür ohne offenes Fach zum gleichen Preis lieferbar.
	Auf Wunsch auch Mattglas-Einlegeböden gegen Aufpreis lieferbar. Aufpreis pro Einlegeboden						Ident-Nr. 100	
	Fernseheckschrank, 2 Türen, 1 E-Boden, 86 cm Schenkelmaß, 30 cm Seitenmaß, 75,5 cm hoch, für Anbauprogramm ist eine Blattvertiefung notwendig	6520 150	6520 157	8020 155	8020 163	6620 154	6620 162	
	wie vor, jedoch oben offenes Fach 15 cm hoch, 79,5 lichte Breite	6521 156	6521 165	8021 162	8021 171	6621 161	6621 170	
	Griffleiste Aufpreis pro Stück	990100 103	990100 103					

Aufpreise für Sonderanfertigungen siehe Seite 3





















Programm Mainz

Büfett's

Außenmaße:

Höhe 91,4 cm, Tiefe 40 cm
 2 Einlegeböden je Fach bei hohen Türen
 1 Einlegeboden je Fach bei niedrigen Türen

	Frontausführung S		Frontausführung W		Frontausführung P								
	23 Buche 05 Eiche hell 13 Eiche maron 06 Eiche rustikal 11 Eiche schwarz 21 Eiche 09 Mahagoni 04 Lack weiß	31 Ahorn 24 Buche altweiß 22 Kirschbaum berstein 16 Kirschbaum hell 15 Nußbaum cognac 03 Nußbaum natur 10 Palisander 08 Teak	23 Buche 05 Eiche hell 13 Eiche maron 06 Eiche rustikal 11 Eiche schwarz 21 Eiche 09 Mahagoni	31 Ahorn 24 Buche altweiß 22 Kirschbaum- berstein 16 Kirschbaum hell 15 Nußbaum cognac 03 Nußbaum natur 10 Palisander 08 Teak	23 Buche 05 Eiche hell 13 Eiche maron 06 Eiche rustikal 11 Eiche schwarz 21 Eiche 09 Mahagoni 04 Lack weiß	31 Ahorn 24 Buche altweiß 22 Kirschbaum- berstein 16 Kirschbaum hell 15 Nußbaum cognac 03 Nußbaum natur 10 Palisander 08 Teak	23 Buche 05 Eiche hell 13 Eiche maron 06 Eiche rustikal 11 Eiche schwarz 21 Eiche 09 Mahagoni 04 Lack weiß	31 Ahorn 24 Buche altweiß 22 Kirschbaum- berstein 16 Kirschbaum hell 15 Nußbaum cognac 03 Nußbaum natur 10 Palisander 08 Teak	Aufpreise für Sonderausführungen und Besonderheiten				
	Bestell-Nr.	Ident-Nr.	Bestell-Nr.	Ident-Nr.	Bestell-Nr.	Ident-Nr.	Bestell-Nr.	Ident-Nr.	Bestell-Nr.	Ident-Nr.	Ident-Nr.		
 240 cm breit, 3 Mittelwände, 4 Türen, 2 Schübe	82601	184	82601	197	82701	201	82701	214	82801	200	82801	213	Korpus-Innenmaße: Büfett's: Tiefe 37 cm Höhe 80 cm hinter den hohen Türen Höhe 63,9 cm hinter den niedrigen Türen
200 cm breit, sonst wie vor	82602	173	82602	184	82702	189	82702	200	82802	188	82802	199	
 240 cm breit, 3 Mittelwände, 4 Türen, 4 Schübe	82603	187	82603	200	82703	204	82703	217	82803	203	82803	216	
200 cm breit, sonst wie vor	82604	176	82604	188	82704	192	82704	204	82804	191	82804	203	
 240 cm breit, 2 Mittelwände, 4 Türen	82605	173	82605	184	82705	186	82705	197	82805	185	82805	196	Beleuchtungen: 1 normaler Strahler 108
200 cm breit, sonst wie vor	82606	165	82606	175	82706	177	82706	187	82806	176	82806	186	
 180 cm breit, 2 Mittelwände, 3 Türen, 3 Schübe	82607	164	82607	174	82707	179	82707	189	82807	178	82807	188	Halogenbeleuchtungen pro Teil oder Kombination: 1 Halogenbel. 114 2 Halogenbel. 299
150 cm breit, sonst wie vor	82608	159	82608	168	82708	173	82708	182	82808	172	82808	181	
 180 cm breit, 2 Mittelwände, 2 Türen, 5 Schübe	82609	167	82609	177	82709	184	82709	193	82809	183	82809	192	Besteckeinsätze: Bestell.-Nr. 990003 für 60er Schübe 100 Bestell.-Nr. 990004 für 50er Schübe 100 Bestell.-Nr. 990005 für 40er Schübe 100
150 cm breit, sonst wie vor	82610	163	82610	173	82710	178	82710	188	82810	177	82810	187	
 180 cm breit, 1 Mittelwand, 3 Türen	82611	156	82611	165	82711	166	82711	175	82811	165	82811	174	Besonderheiten
150 cm breit, sonst wie vor	82612	152	82612	160	82712	162	82712	169	82812	161	82812	168	
 120 cm breit, 1 Mittelwand, 2 Türen, 2 Schübe	82613	145	82613	152	82713	155	82713	162	82813	154	82813	161	Auch in Sondermaßen und in Sonderfarben lieferbar.
100 cm breit, sonst wie vor	82614	142	82614	148	82714	152	82714	157	82814	151	82814	156	
 80 cm breit, sonst wie vor	82615	137	82615	143	82715	146	82715	152	82815	145	82815	151	Anfertigung nach Beisproben oder sonstigen Farbmustern werden nach Arbeitsaufwand berechnet.
120 cm breit, 1 Mittelwand, 2 Türen	82616	138	82616	144	82716	145	82716	150	82816	144	82816	149	
 100 cm breit, sonst wie vor, jedoch ohne Mittelwand	82617	134	82617	139	82717	140	82717	145	82817	139	82817	144	
80 cm breit, sonst wie vor	82618	129	82618	134	82718	135	82718	140	82818	134	82818	139	
 60 cm breit, 1 Tür	82619	121	82619	124	82719	125	82719	127	82819	124	82819	126	
50 cm breit, 1 Tür	82620	119	82620	122	82720	122	82720	125	82820	121	82820	124	
 60 cm breit, 1 Tür, 1 Schub	82621	122	82621	125	82721	127	82721	130	82821	126	82821	129	
50 cm breit, 1 Tür, 1 Schub	82622	121	82622	124	82722	126	82722	128	82822	125	82822	127	
 60 cm breit, 5 Schübe	82623	132	82623	137	82723	142	82723	147	82823	141	82823	146	
50 cm breit, sonst wie vor	82624	131	82624	136	82724	140	82724	145	82824	139	82824	144	
 Eckschrank, Schenkelmaß 68 cm, Seitentiefe 40 cm, 1 Tür 40 cm breit, für Gruppeneinbau geeignet	82625	146	82625	153	82725	149	82725	156	82825	148	82825	155	Eckschrank: offenes Fach hoch, lichte Breite 53,5 cm
 Eckschrank, Schenkelmaß 68 cm, Seitentiefe 30 cm, Türbreite 55 cm, offenes Fach-Holz, bei Einbau in Eckgruppe muß das Blatt ein- oder beidseitig um 10 cm vertieft werden	82631	152	82631	160	82729	155	82729	163	82829	154	82829	162	
Aufpreis für ein- oder beidseitige Blattvertiefung um 10 cm					Ident-Nr.		295						Durch die Blattvertiefung des Eckschranks um 10 cm verlängert sich auch das Schenkelmaß um 10 cm.
Aufpreis für komplette Schrank-Vertiefung um 10 cm					Ident-Nr.		300						
 offene Abschußbecke, 45 cm breit, 40 cm tief, 2 Holz-Einlegeböden	82626	123	82626	127	82726	123	82726	127	82826	123	82826	127	Art.-Nr. 82631, 82729 und 82829
Auf Wunsch auch Mattglas-Einlegeböden gegen Aufpreis lieferbar. Aufpreis pro Einlegeboden									Ident-Nr.		100		
 Fernsehckschrank, 2 Türen, 1 E-Boden, 86 cm Schenkelmaß, 30 cm Seitenmaß, 91,4 cm hoch, für Anbauprogramm ist eine Blattvertiefung notwendig	82627	152	82627	160	82727	158	82727	165	82827	157	82827	164	auch mit durchgehender HolzTür ohne offenes Fach zum gleichen Preis lieferbar.
Aufpreis für ein- oder beidseitige Blattvertiefung um 10 cm					Ident-Nr.		295						
Aufpreis für komplette Schrank-Vertiefung um 10 cm					Ident-Nr.		300						
 wie vor, jedoch oben offenes Fach 15 cm hoch, 79,5 breit	82628	158	82628	167	82728	163	82728	172	82828	162	82828	171	
 Griffleiste	990100	103	990100	103									
Aufpreis pro Stück													



Programm Mainz

Hängeschränke

Außenmaße:
Höhe 50 cm, Tiefe 30 cm
1 Einlegeboden je Fach

Frontausführung S

23 Buche
05 Eiche hell
13 Eiche maron
06 Eiche rustikal
11 Eiche schwarz
21 Erle
09 Mahagoni
04 Lack weiß

Frontausführung W







31 Ahorn
24 Buche altweiß
22 Kirschbaum-
berstein
16 Kirschbaum hell
15 Nußbaum cognac
03 Nußbaum natur
10 Palisander
08 Teak

Frontausführung P

23 Buche
05 Eiche hell
13 Eiche maron
06 Eiche rustikal
11 Eiche schwarz
21 Erle
09 Mahagoni
04 Lack weiß

31 Ahorn
24 Buche altweiß
22 Kirschbaum-
berstein
16 Kirschbaum hell
15 Nußbaum cognac
03 Nußbaum natur
10 Palisander
08 Teak

Aufpreise für
Sonderausführungen
und Besonderheiten

	Bestell-Nr.	Ident-Nr.	Bestell-Nr.	Ident-Nr.	Bestell-Nr.	Ident-Nr.	Bestell-Nr.	Ident-Nr.	Bestell-Nr.	Ident-Nr.	Ident-Nr.	
	6701	157	6701	166	8101	186	8101	177	6741	185	6741	176
240 cm breit, 4 Türen, 3 Mittelwände, 1 Einlegeboden je Fach												
200 cm breit, sonst wie vor	6702	148	6702	155	8102	159	8102	166	6742	158	6742	165
	6703	141	6703	147	8103	150	8103	155	6723	149	6723	154
180 cm breit 3 Türen, 2 Mittelwände, 150 cm breit, sonst wie vor	6704	138	6704	144	8104	146	8104	152	6724	145	6724	151
	6705	129	6705	134	8105	135	8105	140	6725	134	6725	139
120 cm breit 2 Türen, 1 Mittelwand, 100 cm breit, sonst wie vor 80 cm breit, sonst wie vor	6706	126	6706	130	8106	132	8106	135	6726	131	6726	134
	6707	305	6707	116	8107	117	8107	119	6728	116	6728	118
60 cm breit, 1 Tür 50 cm breit, sonst wie vor	6708	302	6708	115	8108	116	8108	118	6729	115	6729	117
	6709	140	6709	146	8109	143	8109	149	6730	142	6730	148
Eck-Hängeschrank, 68 cm Schenkellaß, 30 cm Seitentiefe, 1 Einlegeboden												
	6710	119	6710	122	8110	119	8110	122	6710	119	6710	122
offene Anschlußbecke 35 cm breit, 30 cm tief, 1 Holz-Einlegeboden	Auf Wunsch auch Mattglas-Einlegeböden gegen Aufpreis lieferbar. Aufpreis pro Einlegeboden Ident-Nr. 100											

Korpus-Innenmaße:
Höhe 46 cm
Tiefe 25,7 cm






Beleuchtungen:
1 normaler Strahler 108

Halogenbeleuchtungen
pro Teil
oder Kombination:
1 Halogenbel. 114
2 Halogenbel. 299
3 Halogenbel. 304
4 Halogenbel. 305

Besonderheiten
Auch in Sondermaßen
und in Sonderfarb-
tönen lieferbar.



Anfertigung nach
Beizproben oder
sonstigen Farbmustern
werden nach Arbeits-
aufwand berechnet.

Aufpreise für Glastüren für Frontausführung S, W und P (Aufpreise pro Tür auf volle Holztüren)

	Rahmenlose Glastür Aufpreis pro Tür, Klarglas	990014	107								
	wie vor, jedoch getöntes Glas	990015	266								
	Rahmen-Glastür Aufpreis pro Tür, Klarglas	990016	110								
	Rahmen-Glastür Aufpreis pro Tür, getöntes Glas	990017	113								
	Rahmen-Facetten-Klarglas Aufpreis pro Tür	990043	266								
	Klarglas-Bleiverglasung Aufpreis pro Tür	990024	398								
	Klarglas-Messingverglasung Aufpreis pro Tür	990025	398								
	Rundbogen-Rahmenglastür Aufpreis pro Tür, Klarglas	990028	266	nur für 50er und 60er Breitereinteilung lieferbar							
	wie vor, jedoch getöntes Glas	990029	286	nur für 50er und 60er Breitereinteilung lieferbar							

Steckboarde 29 mm stark, 22 cm tief, gerade Kanten

Wandregal modern

	Steckboarde 150 cm breit	5001	299	5001	283	Breite 100 cm, Höhe 25 cm, Tiefe 20 cm	9967	283	9967	303
	wie vor, jedoch 120 cm breit	5002	290	5002	295					
	wie vor, jedoch 100 cm breit	5003	286	5003	290					
	wie vor, jedoch 80 cm breit	5004	266	5004	290					
	wie vor, jedoch 60 cm breit	5005	114	5005	266					
	wie vor, jedoch 50 cm breit	5006	113	5006	114					
	Griffleiste auf Holztür Aufpreis pro Stück	990100	103							

















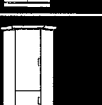


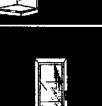

Aufpreise für Sonderanfertigungen siehe Seite 3



Programm Mainz

Vitrinenschränke

Außenmaße:
Höhe 205 cm, Tiefe 43 cm
 oben 3 Einlegeböden je Fach
 unten 1 Einlegeboden je Fach

	Frontausführung S		Frontausführung W		Frontausführung P		Aufpreise für Sonderausführungen und Besonderheiten	
	Bestell-Nr.	Ident-Nr.	Bestell-Nr.	Ident-Nr.	Bestell-Nr.	Ident-Nr.		
	207 cm breit, Korpusbreite 200 cm, 3 Mittelwände, 4 Einlege- u. 1 Zwischenboden je Fach	82901 282	82901 353	83001 298	83001 355	83101 296	83101 354	Innenmaße Höhe oben 126 cm Höhe unten 63,9 cm Tiefe 37 cm
	wie vor, jedoch oben außen 2 Holztüren	82902 282	82902 353	83002 298	83002 355	83102 296	83102 354	
	157 cm breit 3 Rundbogen-Glastüren, 2 Mittelwände	82903 239	82903 260	83003 252	83003 273	83103 251	83103 272	Beleuchtungen: 1 normaler Strahler 108 Halogenbeleuchtungen pro Teil oder Kombination: 1 Halogenbel. 114 2 Halogenbel. 299 3 Halogenbel. 304 4 Halogenbel. 305
	wie vor, jedoch im Oberteil außen 2 Holztüren	82904 239	82904 260	83004 252	83004 273	83104 251	83104 272	
	107 cm breit Mittelwand	82905 190	82905 204	83005 196	83005 210	83105 195	83105 209	Besteckeinsätze: Bestell.-Nr. 990004 für 50er Schübe 100
	wie vor, jedoch im Unterteil 2 Schübe und 2 Türen	82906 196	82906 210	83006 205	83006 219	83106 204	83106 218	
	107 cm breit, Mittelwand oben Rundbogentüren offen, unten Holztüren	82907 185	82907 198	83007 191	83007 204	83107 190	83107 203	Rechteckig ausgeschlagene Rahmen-glastüren auch mit Facettenglas oder Blei- oder Messingverglasung gegen Aufpreis lieferbar.
	wie vor, oben offen, unten Holztüren	82908 169	82908 180	83008 175	83008 186	83108 174	83108 185	
	57 cm breit, oben Rundbogen-Glastür, unten Holztür	82909 148	82909 155	83009 151	83009 158	83109 150	83109 157	Facettenglas Aufpreis pro Scheibe 104 Blei- oder Messingverglasung Aufpreis pro Stück 290
	57 cm breit, oben Rundbogentür offen, unten Holztür	82910 146	82910 153	83010 149	83010 155	83110 148	83110 154	
	207 cm breit oben 4 Rahmen-Glastüren, 3 Mittelwände	82911 256	82911 279	83011 284	83011 309	83111 282	83111 312	Art.-Nr. 990007 Aufpreis für getöntes Glas pro Scheibe 101
	207 cm breit oben 2 Rahmen-Glastüren, 2 Holztüren	82912 256	82912 279	83012 284	83012 309	83112 282	83112 312	
	157 cm breit oben 3 Rahmen-Glastüren, 2 Mittelwände	82913 220	82913 238	83013 242	83013 263	83113 241	83113 262	Besonderheiten Auch in Sondermaßen und in Sonderfarben lieferbar.
	157 cm breit oben 1 Rahmen-Glastür, 2 Holztüren	82914 220	82914 238	83014 242	83014 263	83114 241	83114 262	
	107 cm breit, oben 2 Rahmen-Glastüren, Mittelwand	82915 180	82915 192	83015 193	83015 205	83115 192	83115 204	Anfertigung nach Beizproben oder sonstigen Farbmustern werden nach Arbeitsaufwand berechnet.
	107 cm breit oben 2 Holztüren, Mittelwand	82916 180	82916 192	83016 193	83016 205	83116 192	83116 204	
	Eckschrank, 2 Holztüren Schenkelmaß 68 cm, Seitenmaß 40 cm, Türbreite 40 cm, 4 Holz-Einlegeböden	82917 168	82917 178	83017 175	83017 185	83117 174	83117 184	Aufpreis pro Tür auf rechteckige Rahmnglastüren: Klarglas-Bleiverglasung 990027 290 Klarglas-Messingverglasung 990026 290 für Facettenglas 990044 104 volle Holztüren für Glas-Rahmentüren ohne Aufpreis lieferbar.
	offene Abschlußbecke, 45 cm Breite, 40 cm tief, 4 Holz-Einlegeböden	82918 132	82918 137	83018 132	83018 137	83118 132	83118 137	
	Klarglas-Bleiverglasung	990027	290					Auf Wunsch auch Mattglas-Einlegeböden gegen Aufpreis lieferbar. Aufpreis pro Einlegeboden Ident-Nr. 100
	Klarglas-Messingverglasung für Facettenglas	990026	290					
	volle Holztüren für Glas-Rahmentüren ohne Aufpreis lieferbar.							


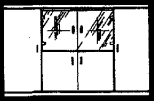



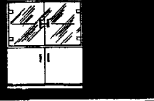






Aufpreise für Sonderanfertigungen siehe Seite 3



Programm Mainz

Highboards

Außenmaße:
Höhe 123,4 cm, Tiefe 40 cm
3 Einlegeböden je Fach hinter den großen Türen

	Frontausführung S	Frontausführung W	Frontausführung P	Aufpreise für Sonderausführungen und Besonderheiten					
	23 Buche 06 Eiche hell 13 Eiche maron 06 Eiche rustikal 11 Eiche schwarz 21 Erle 09 Mahagoni 04 Lack weiß	31 Ahorn 24 Buche altweiß 22 Kirschbaum bernstein 16 Kirschbaum hell 15 Nußbaum cognac 03 Nußbaum natur 10 Palisander 08 Teak	23 Buche 05 Eiche hell 13 Eiche maron 06 Eiche rustikal 11 Eiche schwarz 21 Erle 09 Mahagoni	31 Ahorn 24 Buche altweiß 22 Kirschbaum- bernstein 16 Kirschbaum hell 15 Nußbaum cognac 03 Nußbaum natur 10 Palisander 08 Teak					
	240 cm breit, 2 Mittelwände, 2 Türen, 4 Schübe, offenes Fach: 79 cm hoch, 118 cm breit, 37 cm tief	Bestell-Nr. Ident-Nr. 3037 203	Bestell-Nr. Ident-Nr. 3037 219	Bestell-Nr. Ident-Nr. 3337 219	Bestell-Nr. Ident-Nr. 3337 235	Bestell-Nr. Ident-Nr. 3137 218	Bestell-Nr. Ident-Nr. 3137 234	Ident-Nr.	Korpus-Innenmaße Höhe 111,8 cm Tiefe 37 cm
	200 cm breit, sonst wie vor, offenes Fach 98 cm breit	3038 187	3038 200	3338 202	3338 215	3138 201	3138 214		Beleuchtungen: 1 normaler Strahler 108
	240 cm breit, ¹⁾ 3 Mittelwände, 4 Holz-, 2 Glas- türen, 3 Einlegeböden je Fach	3039 206	3039 222	3339 219	3339 235	3139 218	3139 234		Halogenbeleuchtungen pro Teil oder Kombination: 1 Halogenbel. 114 2 Halogenbel. 299 3 Halogenbel. 304 4 Halogenbel. 305
	200 cm breit, ¹⁾ sonst wie vor	3040 193	3040 207	3340 206	3340 220	3140 205	3140 219		
	240 cm breit, 3 Mittelwände, 4 Holztüren, 3 Einlegeböden je Fach	3041 194	3041 208	3341 209	3341 223	3141 208	3141 222		Besteckeinsätze: Bestell.-Nr. 990003 für 60er Schübe 100 Bestell.-Nr. 990004 für 50er Schübe 100 Bestell.-Nr. 990005 für 40er Schübe 100
	200 cm breit, sonst wie vor	3042 182	3042 194	3342 196	3342 208	3142 195	3142 207		
	180 cm breit, 2 Mittelwände, 3 Holztüren, 3 Einlegeböden je Fach	3043 174	3043 185	3343 185	3343 196	3143 184	3143 195		
	150 cm breit, sonst wie vor	3044 166	3044 176	3344 177	3344 187	3144 176	3144 186		
	120 cm breit, 1 Mittelwand, 2 Holztüren, 3 Einlegeböden je Fach	3003 150	3003 157	3303 157	3303 165	3103 156	3103 164		¹⁾ Art.-Nr. 990006 Aufpreis für getöntes Glas pro Scheibe 104
	100 cm breit, sonst wie vor	3004 143	3004 150	3304 150	3304 157	3104 149	3104 156		²⁾ Art.-Nr. 990008 Aufpreis für getöntes Glas pro Scheibe 110
	120 cm breit, ¹⁾ 1 Mittelwand, 2 Glas-, 2 Holztüren, 3 Einlegeböden je Fach	3005 161	3005 170	3305 167	3305 176	3105 166	3105 175		Besonderheiten
	100 cm breit, ¹⁾ sonst wie vor	3006 154	3006 162	3306 160	3306 168	3106 159	3106 167		Auch in Sondermaßen und in Sonderfarb- tönen lieferbar.
	120 cm breit, ²⁾ 1 Mittelwand, 2 Glastüren, 3 Einlegeböden je Fach	3007 157	3007 166	3307 157	3307 166	3107 157	3107 166		Anfertigung nach Beizproben oder sonstigen Farbmustern werden nach Arbeits- aufwand berechnet.
	100 cm breit, ²⁾ sonst wie vor	3008 151	3008 159	3308 151	3308 159	3108 151	3108 159		
	120 cm breit, offen, 2 Holztüren, 3 Böden, offenes Fach: 63 cm hoch, 116,5 cm breit, 37 cm tief	3009 150	3009 157	3309 156	3309 163	3109 155	3109 162		
	100 cm breit, sonst wie vor, offenes Fach 96,5 cm breit	3010 143	3010 150	3310 146	3310 156	3110 145	3110 155		
	120 cm breit, 2 Holztüren, offen, 4 Schübe, offenes Fach: 30 cm hoch, 116,5 cm breit, 37 cm tief	3013 166	3013 176	3313 180	3313 190	3113 179	3113 189		
	100 cm breit, sonst wie vor, offenes Fach 96,5 cm breit	3014 159	3014 168	3314 172	3314 181	3114 171	3114 180		
	120 cm breit, 2 Glastüren, ¹⁾ offen, 4 Schübe, offenes Fach: 30 cm hoch, 116,5 cm breit, 37 cm tief	3015 168	3015 178	3315 176	3315 186	3115 175	3115 185		
	100 cm breit, sonst wie vor, ¹⁾ offenes Fach 96,5 cm breit	3016 161	3016 170	3316 169	3316 178	3116 168	3116 177		
	Griffeiste auf Holztür Aufpreis pro Stück	990100 103	990100 103						

Aufpreise für Sonderanfertigungen siehe Seite 3



Programm Mainz

Highboards

Außenmaße:
Höhe 123,4 cm, Tiefe 40 cm
3 Einlegeböden je Fach hinter den großen Türen

	Frontausführung S				Frontausführung W				Frontausführung P				Aufpreise für Sonderausführungen und Besonderheiten
	23 Buche 05 Eiche hell 13 Eiche maron 06 Eiche rustikal 11 Eiche schwarz 21 Erle 09 Mahagoni 04 Lack weiß	31 Ahorn 24 Buche altweiß 22 Kirschbaum bernstein 16 Kirschbaum hell 15 Nußbaum cognac 03 Nußbaum natur 10 Palisander 08 Teak	23 Buche 05 Eiche hell 13 Eiche maron 06 Eiche rustikal 11 Eiche schwarz 21 Erle 09 Mahagoni	31 Ahorn 24 Buche altweiß 22 Kirschbaum- bernstein 16 Kirschbaum hell 15 Nußbaum cognac 03 Nußbaum natur 10 Palisander 08 Teak	23 Buche 05 Eiche hell 13 Eiche maron 06 Eiche rustikal 11 Eiche schwarz 21 Erle 09 Mahagoni 04 Lack weiß	31 Ahorn 24 Buche altweiß 22 Kirschbaum- bernstein 16 Kirschbaum hell 15 Nußbaum cognac 03 Nußbaum natur 10 Palisander 08 Teak	23 Buche 05 Eiche hell 13 Eiche maron 06 Eiche rustikal 11 Eiche schwarz 21 Erle 09 Mahagoni 04 Lack weiß	31 Ahorn 24 Buche altweiß 22 Kirschbaum- bernstein 16 Kirschbaum hell 15 Nußbaum cognac 03 Nußbaum natur 10 Palisander 08 Teak					
	Bestell-Nr.	Ident-Nr.	Bestell-Nr.	Ident-Nr.	Bestell-Nr.	Ident-Nr.	Bestell-Nr.	Ident-Nr.	Bestell-Nr.	Ident-Nr.	Bestell-Nr.	Ident-Nr.	Ident-Nr.
	3045	134	3045	139	3345	134	3345	139	3145	134	3145	139	Korpus-Innenmaße Höhe 111,8 cm Tiefe 37 cm
120 cm breit, 1 Mittelwand, offen, 6 Einlegeböden, innen: je Fach 57,4 cm breit, 112 cm hoch, 37 cm tief	3046	129	3046	134	3346	129	3346	134	3146	129	3146	134	
	3047	124	3047	127	3347	124	3347	127	3147	124	3147	127	Beleuchtungen: 1 normaler Strahler 108 Halogenbeleuchtungen pro Teil oder Kombination: 1 Halogenbel. 114 2 Halogenbel. 299 3 Halogenbel. 304 4 Halogenbel. 305
80 cm breit, 3 Einlegeböden innen: 76,5 cm breit	3048	121	3048	124	3348	121	3348	124	3148	121	3148	124	
	3049	120	3049	123	3349	120	3349	123	3149	120	3149	123	Besteckeinsätze: Bestell.-Nr. 990003 für 60er Schübe 100 Bestell.-Nr. 990004 für 50er Schübe 100 Bestell.-Nr. 990005 für 40er Schübe 100
60 cm breit, 3 Einlegeböden innen: 56,5 cm breit	3017	129	3017	134	3317	133	3317	138	3117	132	3117	137	
	3018	127	3018	131	3318	131	3318	134	3118	130	3118	133	Art.-Nr. 990006 Aufpreis für getöntes Glas pro Scheibe 104
50 cm breit, 1 Holztür, 3 Einlegeböden	3019	136	3019	142	3319	139	3319	145	3119	138	3119	144	
	3020	134	3020	139	3320	137	3320	142	3120	136	3120	141	Besonderheiten
60 cm breit, Glasfür, ¹⁾ Holztür, 3 Einlegeböden	3023	129	3023	134	3323	132	3323	137	3123	131	3123	136	
	3024	127	3024	131	3324	130	3324	133	3124	129	3124	132	Auch in Sondermaßen und in Sonderfarb- tönen lieferbar.
50 cm breit, sonst wie vor, offenes Fach 46,5 cm breit	3025	134	3025	139	3325	138	3325	143	3125	137	3125	142	
	3026	132	3026	137	3326	136	3326	141	3126	135	3126	140	Anfertigung nach Beizproben oder sonstigen Farbmustern werden nach Arbeits- aufwand berechnet.
60 cm breit, offen, 2 Schübe, 2 Einlegeböden, offenes Fach: 79 cm hoch, 56,5 cm breit, 37 cm tief	3027	137	3027	143	3327	144	3327	150	3127	143	3127	149	
	3028	134	3028	139	3328	141	3328	145	3128	140	3128	144	Eckschrank, Schenkellaß 68 cm, Seitentiefe 40 cm, 1 Tür 40 cm breit, für Gruppeneinbau geeignet
50 cm breit, sonst wie vor, offenes Fach 46,5 cm breit	3029	138	3029	144	3329	142	3329	148	3129	141	3129	147	
	3030	136	3030	142	3330	140	3330	146	3130	139	3130	145	als Einzel-Eckschrank auch mit Türbreite 55 cm lieferbar, Schen- kellaß 68 cm, Seitentiefe 30 cm
60 cm breit, Glasfür, offen, ¹⁾ 2 Schübe, 1 Einlegeboden, offenes Fach: 30,2 cm hoch, 56,5 cm breit, 37 cm tief	3031	160	3031	169	3331	164	3331	173	3131	163	3131	172	
	3050	160	3050	169	3350	164	3350	173	3150	163	3150	172	offene Abschlußecke, 45 cm breit, 40 cm tief, 3 Holz-Einlegeböden
50 cm breit, sonst wie vor, ¹⁾ offenes Fach 46,5 cm breit	3032	128	3032	132	3332	128	3332	132	3132	128	3132	132	
	Auf Wunsch auch Mattglas-Einlegeböden gegen Aufpreis lieferbar. Aufpreis pro Einlegeboden											Ident-Nr. 100	
	990100	103											
Griffleiste auf Holztür Aufpreis pro Stück													

Aufpreise für Sonderanfertigungen siehe Seite 3



Programm Mainz

Regalschränke, Seiten und Einlegeböden 28 mm stark, gerade Kanten

Außenmaße:
Höhen 201 cm und 189 cm,
Tiefen 40 cm, 33,4 cm und 22,9 cm

Höhe 201 cm

		Holzarten		Aufpreise für Sonderausführungen	Besonderheiten
		23 Buche 05 Eiche hell 13 Eiche maron 06 Eiche rustikal 11 Eiche schwarz 21 Erle 09 Mahagoni	31 Ahorn 24 Buche altweiß 22 Kirschbaum Kernstein 16 Kirschbaum hell 15 Nußbaum cognac 03 Nußbaum natur 10 Palisander 08 Teak		
		Bestell-Nr.	Ident-Nr.	Bestell-Nr.	Ident-Nr.
	144,2 cm breit, 40 cm tief, 201 cm hoch, offen , Innenbreiten 44 cm, Innentiefe 38,4 cm, je Fach 4 Einlegeböden mit geraden Kanten,	83201	182	83201	195
	wie vor, jedoch 33,4 cm tief , Innentiefe 32 cm	83202	175	83202	186
	wie vor, jedoch 22,9 cm tief , Innentiefe 21,5 cm	83203	169	83203	180
in 144,2 cm Breite auch mit Türen lieferbar, Aufpreis siehe unter Besonderheiten					
	97,3 cm breit, 40 cm tief, 201 cm hoch, offen , Innenbreiten 44 cm, Innentiefe 38,4 cm, je Fach 4 Einlegeböden mit geraden Kanten,	83204	157	83204	166
	wie vor, jedoch 33,4 cm tief , Innentiefe 32 cm	83205	153	83205	161
	wie vor, jedoch 22,9 cm tief , Innentiefe 21,5 cm	83206	148	83206	155
in 97,3 cm Breite auch mit Türen lieferbar, Aufpreise siehe unter Besonderheiten					
	80 cm breit, 40 cm tief, 201 cm hoch, offen , Innenbreite 74,2 cm, Innentiefe 38,4 cm, 4 Einlegeböden mit geraden Kanten,	83207	145	83207	152
	wie vor, jedoch 33,4 cm tief , Innentiefe 32 cm	83208	142	83208	148
	wie vor, jedoch 22,9 cm tief , Innentiefe 21,5 cm	83209	139	83209	145
	60 cm breit, 40 cm tief, 201 cm hoch, offen , Innenbreite 54,2 cm, Innentiefe 38,4 cm, 4 Einlegeböden mit geraden Kanten,	83210	135	83210	141
	wie vor, jedoch 33,4 cm tief , Innentiefe 32 cm	83211	133	83211	138
	wie vor, jedoch 22,9 cm tief , Innentiefe 21,5 cm	83212	131	83212	136
	50 cm breit, 40 cm tief, 201 cm hoch, offen , Innenbreite 44,2 cm, Innentiefe 38,4 cm, 4 Einlegeböden mit geraden Kanten,	83213	132	83213	137
	wie vor, jedoch 33,4 cm tief , Innentiefe 32 cm	83214	131	83214	136
	wie vor, jedoch 22,9 cm tief , Innentiefe 21,5 cm	83215	128	83215	132
in 50 cm Breite auch mit Türen lieferbar, Aufpreis siehe unter Besonderheiten					
Höhe 189 cm					
	144,2 cm breit, 40 cm tief, 189 cm hoch, offen , Innenbreiten 44 cm, Innentiefe 38,4 cm, je Fach 4 Einlegeböden mit geraden Kanten,	83216	179	83216	191
	wie vor, jedoch 33,4 cm tief , Innentiefe 32 cm	83217	175	83217	186
	wie vor, jedoch 22,9 cm tief , Innentiefe 21,5 cm	83218	167	83218	177
in 144,2 cm Breite auch mit Türen lieferbar, Aufpreis siehe unter Besonderheiten					
	97,3 cm breit, 40 cm tief, 189 cm hoch, offen , Innenbreiten 44 cm, Innentiefe 38,4 cm, je Fach 4 Einlegeböden mit geraden Kanten,	83219	155	83219	163
	wie vor, jedoch 33,4 cm tief , Innentiefe 32 cm	83220	153	83220	161
	wie vor, jedoch 22,9 cm tief , Innentiefe 21,5 cm	83221	143	83221	150
in 97,3 cm Breite auch mit Türen lieferbar, Aufpreis siehe unter Besonderheiten					
	80 cm breit, 40 cm tief, 189 cm hoch, offen , Innenbreite 74,2 cm, Innentiefe 38,4 cm, 4 Einlegeböden mit geraden Kanten,	83222	147	83222	154
	wie vor, jedoch 33,4 cm tief , Innentiefe 32 cm	83223	141	83223	147
	wie vor, jedoch 22,9 cm tief , Innentiefe 21,5 cm	83224	138	83224	144

Innenhöhe: 191 cm

Regalschränke in 144,2 cm, 97,3 cm und 50 cm Breite sind auch mit Türen lieferbar

Aufpreis für diese Türen:

1 Holztür Front S 304

1 Alu-Rahmen-Klarglastür 117

1 Alu-Rahmen-Mattglastür 119

1 rahmenlose Klarglastür 295

Innenhöhe: 178 cm

Regalschränke in 144,2 cm, 97,3 cm und 50 cm Breite sind auch mit Türen lieferbar

Aufpreis für diese Türen:

1 Holztür Front S 304

1 Alu-Rahmen-Klarglastür 117

1 Alu-Rahmen-Mattglastür 119

1 rahmenlose Klarglastür 295

Aufpreise für Sonderanfertigungen siehe Seite 3



Programm Mainz

Regalschränke, Seiten und Einlegeböden 28 mm stark, gerade Kanten

Außenmaße:
Höhen 189 cm und 122 cm,
Tiefen 40 cm, 33,4 cm und 22,9 cm



Holzarten

23 Buche	31 Ahorn
05 Eiche hell	24 Buche altweiß
13 Eiche maron	22 Kirschbaum
06 Eiche rustikal	bernstein
11 Eiche schwarz	16 Kirschbaum hell
21 Eiche	15 Nußbaum cognac
09 Mahagoni	03 Nußbaum natur
	10 Palisander
	08 Teak






Aufpreise für
Sonderausführungen

Besonderheiten

Höhe 189 cm

	Bestell-Nr.	Ident-Nr.	Bestell-Nr.	Ident-Nr.	Ident-Nr.	
 <p>60 cm breit, 40 cm tief, 189 cm hoch, offen, Innenbreite 54,2 cm, Innentiefe 38,4 cm, 4 Einlegeböden mit geraden Kanten,</p> <p>wie vor, jedoch 33,4 cm tief, Innentiefe 32 cm</p> <p>wie vor, jedoch 22,9 cm tief, Innentiefe 21,5 cm</p>	83225	134	83225	139	<p>Innenhöhe: 178 cm</p> <p>Regalschränke in 50 cm Breite u. 189 cm Höhe sind auch mit Türen lieferbar</p> <p>Aufpreis für diese Türen:</p> <p>1 Holztür Front S 304</p> <p>1 Alu-Rahmen- Klarglastür 117</p> <p>1 Alu-Rahmen- Mattglastür 119</p> <p>1 rahmenlose Klarglastür 295</p>	<p>Auch in Sondermaßen und in Sonderfarb- tönen lieferbar.</p> <p>Anfertigung nach Beiz- proben oder sonstigen Farbmustern werden nach Arbeitsaufwand berechnet.</p>
	83226	132	83226	137		
	83227	129	83227	134		
 <p>50 cm breit, 40 cm tief, 189 cm hoch, offen, Innenbreite 44,2 cm, Innentiefe 38,4 cm, 4 Einlegeböden mit geraden Kanten,</p> <p>wie vor, jedoch 33,4 cm tief, Innentiefe 32 cm</p> <p>wie vor, jedoch 22,9 cm tief, Innentiefe 21,5 cm</p> <p>in 50 cm Breite auch mit Türen lieferbar, Aufpreis siehe unter Besonderheiten</p>	83228	132	83228	137	<p>Innenhöhe: 109 cm</p>	
	83229	129	83229	134		
	83230	128	83230	132		

Höhe 122 cm

 <p>144,2 cm breit, 40 cm tief, 122 cm hoch, offen, Innenbreiten 44 cm, Innentiefe 38,4 cm, je Fach 2 Einlegeböden mit geraden Kanten,</p> <p>wie vor, jedoch 33,4 cm tief, Innentiefe 32 cm</p> <p>wie vor, jedoch 22,9 cm tief, Innentiefe 21,5 cm</p>	83231	161	83231	170	<p>Innenhöhe: 109 cm</p>	
	83232	156	83232	165		
	83233	152	83233	160		
 <p>97,3 cm breit, 40 cm tief, 122 cm hoch, offen, Innenbreiten 44 cm, Innentiefe 38,4 cm, je Fach 2 Einlegeböden mit geraden Kanten,</p> <p>wie vor, jedoch 33,4 cm tief, Innentiefe 32 cm</p> <p>wie vor, jedoch 22,9 cm tief, Innentiefe 21,5 cm</p>	83234	143	83234	150	<p>Innenhöhe: 109 cm</p>	
	83235	139	83235	145		
	83236	136	83236	140		
 <p>80 cm breit, 40 cm tief, 122 cm hoch, offen, Innenbreite 74,2 cm, Innentiefe 38,4 cm, 2 Einlegeböden mit geraden Kanten,</p> <p>wie vor, jedoch 33,4 cm tief, Innentiefe 32 cm</p> <p>wie vor, jedoch 22,9 cm tief, Innentiefe 21,5 cm</p>	83237	133	83237	138	<p>Innenhöhe: 109 cm</p>	
	83238	131	83238	136		
	83239	129	83239	134		
 <p>60 cm breit, 40 cm tief, 122 cm hoch, offen, Innenbreite 54,2 cm, Innentiefe 38,4 cm, 2 Einlegeböden mit geraden Kanten,</p> <p>wie vor, jedoch 33,4 cm tief, Innentiefe 32 cm</p> <p>wie vor, jedoch 22,9 cm tief, Innentiefe 21,5 cm</p>	83240	126	83240	130	<p>Innenhöhe: 109 cm</p>	
	83241	124	83241	128		
	83242	123	83242	127		
 <p>50 cm breit, 40 cm tief, 122 cm hoch, offen, Innenbreite 44,2 cm, Innentiefe 38,4 cm, 2 Einlegeböden mit geraden Kanten,</p> <p>wie vor, jedoch 33,4 cm tief, Innentiefe 32 cm</p> <p>wie vor, jedoch 22,9 cm tief, Innentiefe 21,5 cm</p>	83243	124	83243	128	<p>Innenhöhe: 109 cm</p>	
	83244	123	83244	127		
	83245	121	83245	124		


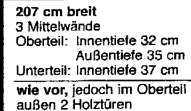
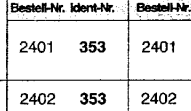




Aufpreise für Sonderanfertigungen siehe Seite 3



Programm Mainz

Aufsatz-Vitrinen

Gesamthöhe 209,5 cm, 40 cm tief
 Oberteil 133 cm hoch, 3 Einlegeböden je Fach,
 Unterteil 75,5 cm hoch, 1 Einlegeboden je Fach

	Frontausführung S		Frontausführung W		Frontausführung P			
	Bestell-Nr.	Ident-Nr.	Bestell-Nr.	Ident-Nr.	Bestell-Nr.	Ident-Nr.	Bestell-Nr.	Ident-Nr.
	2401	353	2401	310	2501	358	2701	354
	2402	353	2402	310	2502	358	2702	354
	2403	253	2403	276	2503	289	2703	263
	2404	253	2404	276	2504	289	2704	263
	2405	197	2405	212	2505	217	2705	202
	2406	203	2406	219	2506	228	2706	211
	2407	220	2407	238	2507	222	2707	221
	2408	233	2408	253	2508	236	2708	235
	2801	270	2801	351	8302	353	2901	352
	2802	270	2802	351	8303	353	2902	352
	2803	231	2803	251	8304	254	2903	253
	2804	231	2804	251	8309	254	2904	253
	2805	187	2805	200	8305	212	2905	199
	2806	187	2806	200	8310	212	2906	199
	2807	193	2807	207	8306	209	2907	208
	2808	193	2808	207	8311	209	2908	208
	2809	215	2809	232	8307	220	2909	219
	2810	229	2810	248	8308	232	2910	231
	990027	290						
	990026	290						
	990044	104						



Programm Mainz

Vitrinen- u. Regalkombinationen, vorschlagende Türen

Außenmaße:
Außen: Höhe 201 cm, Tiefe 40 cm
Videoschränke: Tiefe 50,4 cm


Korpus- und Frontausführungen

Illustration	Beschreibung	Korpus- und Frontausführungen			Informationen
		Bestell-Nr.	Ident-Nr.	Ident-Nr.	
	190 cm breit, Holztür, 4 Holz-Einlegeböden, Glastür, 4 Klarglas-Einlegeböden, je 50 cm breit, Mitte: TV-Fach-Einsatz mit Keil in farbigem Lack, 90 cm breit, 53,5 cm tief, 39 cm hoch, 3 Zwischenböden à 90 cm breit, 32,5 cm tief	1 x 82919 3 x 84304 1 x 84311 1 x 82931	141 3 x 113 129 138	147 3 x 114 134 144	Aufpreise für Sonderausführungen Beleuchtungen: 1 normaler Strahler 108 Halogenbeleuchtungen pro Teil oder Kombination: 1 Halogenbel.. 114 2 Halogenbel.. 299 3 Halogenbel.. 304 4 Halogenbel.. 305 Halogen-Vorbaubeleuchtungen pro Teil oder Kombination 1 Vorbaubel. 301 2 Vorbaubel. 115 3 Vorbaubel. 121 4 Vorbaubel. 127 5 Vorbaubel. 131 Der Aufpreis für Holz- töne liegt zwischen 10 % und 25 %. Innenmaße der 90 cm breiten u. 58 cm hohen Teile: 47,5 cm Höhe 47,4 cm Tiefe Mittelfach 45 cm breit Außenfächer je 19 cm breit Einlegeböden ausziehbar gegen Aufpreis lieferbar, siehe Seite 5 Lichte Höhe vom TV-Fach 13,5 cm Der farbig Keil von Art.-Nr. 84311 u. 84312 wird in Lack graphitgrau geliefert.
	190 cm breit, Holztür, 4 Holz-Einlegeböden, Glastür, 4 Klarglas-Einlegeböden, je 50 cm breit, Mitte: Schreibtisch-Einsatz, 90 cm breit, 53,5 cm tief, 12,5 cm hoch, 2 Zwischenböden à 90 cm breit, 32,5 cm tief	1 x 82919 2 x 84304 1 x 84317 1 x 82931	141 2 x 113 125 138	147 2 x 114 129 144	
	190 cm breit, Holztür, 4 Holz-Einlegeböden, Glastür, 4 Klarglas-Einlegeböden, je 50 cm breit, Mitte: 5 Zwischenböden à 90 cm breit, 32,5 cm tief	1 x 82919 5 x 84304 1 x 82931	141 5 x 113 138	147 5 x 114 144	
	160 cm breit, Holztür, je 4 Holz-Einlegeböden, je 50 cm breit, Mitte: 3 Zwischenböden à 60 cm breit, 32,5 cm tief, 1 Schubkasten-Einsatz (2 Schübe) 60 cm breit, 39,4 cm tief, 37,5 cm hoch	1 x 82919 3 x 84319 1 x 84318 1 x 82920	141 3 x 110 300 141	147 3 x 113 305 147	
	50 cm breit, 1 Holztür links angeschlagen, 4 Holz-Einlegeböden, Innenbreite 46,5 cm	82919	141	147	
	wie vor, jedoch rechts angeschlagen	82920	141	147	
	50 cm breit, 1 Glastür, links angeschlagen, 4 Klarglas-Einlegeböden, Innenbreite 46,5 cm	82930	138	144	
	wie vor, jedoch rechts angeschlagen	82931	138	144	
	Videoschrank zum Einbau in Schrankwand mit Sockel, 90 cm breit, 50,4 cm tief, 58 cm hoch, offen, 2 Mittelwände, 3 Holz-Einlegeböden, Mittelfach 45 cm breit, Rückwand im Holzton, auf Wunsch Rückwand auch in Lack weiß, Sockelhöhe 6 cm	83823	126	130	
	wie vor, jedoch 2 Holztüren vor den äußeren offenen Fächern, Mitte offen	83824	129	134	
	Videoschrank zum Einbau in Schrankwand mit Sockel, 90 cm breit, 50,4 cm tief, 58 cm hoch, 2 rahmenlose Glastüren, 2 Mittelwände, 3 Holz-Einlegeböden, Mittelfach 45 cm breit, Rückwand im Holzton, auf Wunsch Rückwand auch in Lack weiß, Sockelhöhe 6 cm	83825	135	141	
	wie vor, jedoch 2 Holztüren	83826	132	137	
	TV-Fach-Einsatz mit 20 cm hohem farbigem Keil, 90 cm breit, 53,5 cm tief, Gesamthöhe 39 cm, lichte Höhe 13,5 cm Einbau nur bei 40 cm tiefen Stollen- oder Schrankseiten mögl.	84311	132	136	
	wie vor, jedoch mit drehbarer Platte, Gesamthöhe dann 41,5 cm	84312	145	149	
	Schreibtisch-Einsatz 90 cm breit, 53,5 cm tief, 12,5 cm hoch, lichte Höhe 7,1 cm	84317	125	129	
	Schubkasten-Einsatz 60 cm breit, 39,4 cm tief, 37,5 cm hoch	84318	300	305	
	Zwischenboden 60 cm breit, 32,5 cm tief, zum Einbau zwischen 2 Teile	84319	110	113	
	Zwischenboden 90 cm breit, 32,5 cm tief, zum Einbau zwischen 2 Teile	84304	113	114	

Programm Mainz

Stollen-System-Wände, innenliegende Türen u. Schübe, Stollen, Seiten u. Böden bei offenen Teilen 29 mm stark, gerade Kanten

Außenmaße:
Regale: Höhe 235,7 cm, Tiefe 40,4 u. 32,9 cm
Schränke: Höhe 235,7 cm, Tiefe 40,4 cm
Schränke: Höhe 200,8 cm, Tiefe 40,4 cm



Schrank, 200,8 cm hoch, 94 cm breit, 40,4 cm tief, 2 Alurahmen-Klarglastüren, ohne Mittelwand, 4 Glas-Einlegeböden, Innenbreite 88,2 cm, Rückwand im Holzton, Rückwand auf Wunsch auch in Lack weiß lieferbar


wie vor, jedoch 2 rahmenlose Klarglastüren

wie vor, jedoch 2 Holztüren, 4 Holz-Einlegeböden



Aufsatz als Überbau, ohne Rückwand, für obige Schränke, 34,9 cm hoch, 94 cm breit, 40,4 cm tief, 2,9 cm stark, offen, 1 Mittelwand, auf Wunsch mit Rückwand gegen Aufpreis lieferbar


wie vor, jedoch 32,9 cm tief



Schrank 235,7 cm hoch, 50 cm breit, 40,4 cm tief, 1 Alurahmen-Klarglastür, oben offen ohne Rückwand, 4 Einlegeböden, Innenbreite 44,2 cm, Rückwand unten im Holzton, auf Wunsch, Rückwand auch in weiß lieferbar.

wie vor, jedoch 1 rahmenlose Klarglastür


wie vor, jedoch 1 Holztür, 4 Holz-Einlegeböden



Schrank 235,7 cm hoch, 50 cm breit, 40,4 cm tief, 1 Alurahmen-Klarglastür, unten 2 Schübe, Innenbreite 44,2 cm, Rückwand im Holzton, auf Wunsch Rückwand auch in weiß lieferbar.

wie vor, jedoch 1 rahmenlose Klarglastür unten 2 Schübe, 4 Glas-Einlegeböden


wie vor, jedoch 1 Holztür, unten 2 Schübe, 4 Holz-Einlegeböden



Schrank 235,7 cm hoch, 50 cm breit, 40,4 cm tief, offen, 5 Einlegeböden, Innenbreite 44,2 cm, Rückwand in weiß, auf Wunsch Rückwand im Holzton gegen Aufpreis, nur mit Rückwand lieferbar.

wie vor, jedoch mit 37,5 cm hohem Schubkasteneinsatz mit 2 Schüben, 3 Einlegeböden

wie vor, jedoch offen, unten 2 Schübe, 4 Böden

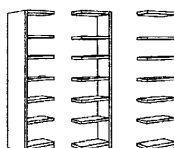


Schrank 235,7 cm hoch, 50 cm breit, 40,4 cm tief, offen, unten 1 Holztür, 4 Einlegeböden, oben keine Rückwand, Innenbreite 44,2 cm

Anbauteil links, 235,7 cm hoch, 47,1 cm breit, 40,4 cm tief, offen, unten 1 Holztür, 4 Einlegeböden, oben ohne Rückwand, Innenbreite 44,2 cm

wie vor, jedoch als Anbauteil rechts

Zwischenbausatz, 44,2 cm breit, 40,4 cm tief, bestehend aus: 1 Oberboden, 5 Zwischenböden, 1 Unterboden mit Sockel, 1 Tür, 79,5 cm hoch



Anbauteil links, 235,7 cm hoch, 47,1 cm breit, 40,4 cm tief, offen, 5 Einlegeböden, ohne Rückwand, Innenbreite 44,2 cm

wie vor, jedoch als Anbauteil rechts

Anbauteil links, 235,7 cm hoch, 47,1 cm breit, 32,9 cm tief, offen, 5 Einlegeböden, ohne Rückwand, Innenbreite 44,2 cm

wie vor, jedoch als Anbauteil rechts

Zwischenbausatz, 44,2 cm breit, 39,9 cm tief, bestehend aus: 1 Oberboden, 5 Einlegeböden, 1 Unterboden mit Sockel

wie vor, jedoch 32,9 cm tief

Korpus- und Frontausführungen

23 Buche
 05 Eiche hell
 13 Eiche maron
 06 Eiche rustikal
 11 Eiche schwarz
 21 Erle
 09 Mahagoni

31 Ahorn
 24 Buche altweiß
 16 Kirschbaum hell
 22 Kirschbaum
 bemstein
 03 Nußbaum natur
 15 Nußbaum cognac
 10 Palisander
 33 Korpus Ahorn
 Front Buche
 34 Korpus Ahorn
 Front Nußbaum
 natur

Aufpreise für Sonderausführungen

Informationen

	Bestell-Nr.	Ident-Nr.	Ident-Nr.	Ident-Nr.	
	84401	183	192		Beleuchtungen: 1 normaler Strahler 108
	84402	168	175		Halogenbeleuchtungen pro Teil
	84403	172	179		oder Kombination: 1 Halogenbel. 114 2 Halogenbel. 299 3 Halogenbel. 304 4 Halogenbel. 305
	84315	300	302		Halogen-Vorbau-Beleuchtungen pro Teil oder Kombination 1 Vorbaubel. 301 2 Vorbaubel. 115 3 Vorbaubel. 121 4 Vorbaubel. 127 5 Vorbaubel. 131
	84316	303	304		Aufpreise für Rückwände: im Holzton furniert für Breite 94 cm 301 für Breite 50 cm 266 für Art.-Nr. 84315 u. 84316 107
	84404	151	156		Aufpreis für Alurahmen-Mattglastür für Art.-Nr. 84401 84404 84407 pro Tür 104
	84405	144	149		
	84406	147	152		
	84407	159	165		
	84408	152	158		
	84409	155	161		
	84410	137	141		
	84411	145	150		
	84412	145	150		
	84413	139	143		
	84601	130	133		
	84602	130	133		
	84701	122	124		
	84603	128	131		
	84604	128	131		
	84605	124	126		
	84606	124	126		
	84702	120	122		
	84703	117	119		

Innentiefe der 40,4 cm tiefen Schränke: 37,2 cm

Die Türen-Schränke werden mit Rückwänden im Holzton geliefert. Auf Wunsch auch Rückwände in Lack weiß ohne Aufpreis lieferbar.

Alle offenen Teile werden ohne Rückwände geliefert.

Die offenen Teile können auf Wunsch gegen Aufpreis auch mit Rückwänden im Holzton oder in Lack weiß geliefert werden.

Stollen mit durchgehender Lochreihe ohne Aufpreis lieferbar.

Einhängböden sind durch 3er-Lochbohrungen verstellbar.

Einlegeböden stufenlos verstellbar auf durchgehender Lochreihe ohne Aufpreis lieferbar.

Alle Regalböden werden als Einhängböden geliefert.

Alle Teile auf Wunsch auch in Sondermaßen und in Sonderfarben gegen Aufpreis lieferbar.

Anfertigung nach Beizproben oder sonstigen Farbmustern werden nach Arbeitsaufwand berechnet.


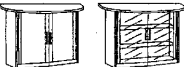





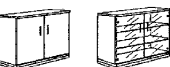
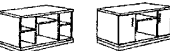


Der Aufpreis für Holzton liegt zwischen 10 % und 25 %.



Programm Mainz

Stollen-System-Wände, Stollen, Seiten u. Böden bei offenen Teilen 29 mm stark, gerade Kanten

Außenmaße:
Höhe 235,7 cm, 90 cm, 89 cm u. 58 cm
Tiefe 50,4 cm, 47 cm, 40,4 cm u. 32,9 cm

		Korpus- und Frontausführungen				Informationen
		23 Buche 05 Eiche hell 13 Eiche maron 06 Eiche rustikal 11 Eiche schwarz 21 Erle 09 Mahagoni	31 Ahorn 24 Buche altweiß 16 Kirschbaum hell 22 Kirschbaum berstein 03 Nußbaum natur 15 Nußbaum cognac 10 Palisander 33 Korpus Ahorn Front Buche 34 Korpus Ahorn Front Nußbaum natur	Aufpreise für Sonderausführungen		
		Bestell-Nr.	Ident-Nr.	Ident-Nr.	Ident-Nr.	
	Regal-Aufsatz, ohne Rückwand, 149,8 cm breit, 37,8 cm hoch, 40,4 cm tief, 2 Mittelwände, Mittelwände, Ober- u. Unterboden, 29 mm stark	84313	119	121		
	wie vor, jedoch 32,9 cm tief	84314	117	119		
	Büfett 131 cm breit, Korpusbreite 105 cm, Innenbreite 99 cm, 89 cm hoch, 47 cm tief, 2 Holztüren, 2 Holz-Einlegeböden, Rückwand im Holz-ton, Rückwand auf Wunsch auch in Lack weiß lieferbar	84901	152	157		
	wie vor, jedoch mit 2 Lisenen-Glastüren, 2 Klarglas-Einlegeböden, 6 mm stark	84902	161	170		
	Stollen-Seite 235,7 cm hoch, 40,4 cm tief, 29 mm stark, mit 3er-Raster-Lochbohrung für verstellbare Böden	84301	299	301		
	wie vor, jedoch 32,9 cm tief	84302	398	299		
	Die Stollen können gegen Aufpreis bis 260 cm Höhe und mit Deckenspanner und 3 cm hoher Holzspannleiste geliefert werden.	Aufpreis für Stollenhöhe bis 260 cm Aufpreis für 1 Paar Deckenspanner inklusive Holz-Spannleiste für Deckenverspannung		IN 103 IN 104		
	Zwischenböden, 90 cm breit, 39,9 cm tief, 29 mm stark, mit Einhängeschlag	84303	114	266		
	wie vor, jedoch 32,5 cm tief	84304	113	114		
	Zwischenböden, 44,2 cm breit, 39,9 cm tief, 29 mm stark, mit Einhängeschlag	84305	106	107		
	wie vor, jedoch 32,5 cm tief	84306	105	106		
	Unterboden mit Sockel, 90 cm breit, 39,9 cm tief, 6,9 cm hoch.	84307	286	290		
	wie vor, jedoch 32,5 cm tief	84308	266	290		
	Unterboden mit Sockel, 44,2 cm breit, 39,9 cm tief, 6,9 cm hoch.	84309	108	110		
	wie vor, jedoch 32,5 cm tief	84310	106	107		
	Büfett mit Sockel, 90 cm breit, Innenbreite 86,5 cm, 91 cm hoch, 40 cm tief, 2 Holz-Einlegeböden 16 mm, 2 Holztüren, Rückwand im Holzton, Rückwand auch in weiß lieferbar, Sockelhöhe 4 cm	82629	134	138		
	wie vor, jedoch mit 2 rahmenlosen Klarglastüren, 2 Klarglas-Einlegeböden, 6 mm stark	82630	140	144		
	Videoschrank zum Einbau in Schrankwand mit Sockel, 90 cm breit, 50,4 cm tief, 58 cm hoch, offen, 2 Mittelwände, 3 Holz-Einlegeböden, Mittelfach 45 cm breit, Rückwand im Holzton, auf Wunsch Rückwand auch in Lack weiß, Sockelhöhe 4 cm	83827	126	130		
	wie vor, jedoch 2 Holztüren vor den äußeren offenen Fächern, Mitte offen	83828	129	134		
	Videoschrank zum Einbau in Schrankwand mit Sockel, 90 cm breit, 50,4 cm tief, 58 cm hoch, 2 rahmenlose Glastüren, 2 Mittelwände, 3 Holz-Einlegeböden, Mittelfach 45 cm breit, Rückwand im Holzton, auf Wunsch Rückwand auch in Lack weiß, Sockelhöhe 4 cm	83829	135	141		
	wie vor, jedoch 2 Holztüren	83830	132	137		
	TV-Fach-Einsatz mit 20 cm hohem farbigem Keil, 90 cm breit, 53,5 cm tief, Gesamthöhe 39 cm, lichte Höhe 13,5 cm, Einbau nur bei 40,4 cm tiefen Stollen- oder Schrankseiten möglich	84311	132	136		
	wie vor, jedoch mit drehbarer Platte, Gesamthöhe dann 41,5 cm	84312	145	149		

Aufpreise für Sonderanfertigungen siehe Seite 3



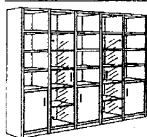
Programm Mainz

Stollen-System-Wand-Kombinationen, innenliegende Türen und Schübe, Stollen, Seiten u. Böden bei offenen Teilen 29 mm stark, gerade Kanten

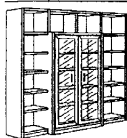
Außenmaße:
Regale: Höhe 235,7 cm, Tiefe 40,4 cm u. 32,9 cm,
Schränke: Höhe 200,8 cm u. 235,7 cm, Tiefe 40,4 cm



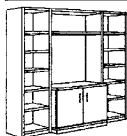
Kombination 282,4 cm breit, außen je 1 Holztür- 2 Schübe, 40,4 cm tief, je 4 Holz-Einlegeböden, lichte Breite 44,2 cm, Regalteile 32,9 cm tief, je 6 Fächer, lichte Breite 44,2 cm, **Mittelschrank 94 cm breit, 200,8 cm hoch, 40,4 cm tief**, 2 Alurahmen-Klarglastüren, 4 Glaseinlegeböden, lichte Innenbreite 88,2 cm, Aufsatz 94 cm breit, 32,9 cm tief, 2 Fächer, offene Fächer ohne Rückwand



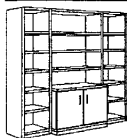
Kombination 238,4 cm breit, 40,4 cm tief, 3 Holztüren, 2 rahmenlose Glastüren, 8 Glas- und 12 Holz-Einlegeböden, 3 Zwischenböden, lichte Innenbreite 44,2 cm, offene Fächer ohne Rückwand



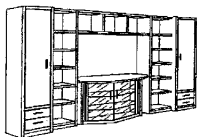
Kombination 188,2 cm breit, außen Regalteile je 47,1 cm breit, 32,9 cm tief, 235,7 cm hoch, je 6 Fächer lichte Breite 44,2 cm, **Mittelschrank 94 cm breit, 200,8 cm hoch, 40,4 cm tief**, 2 Alurahmen-Klarglastüren, 4 Glaseinlegeböden, lichte Innenbreite 88,2 cm, Aufsatz 94 cm breit, 32,9 cm tief, 2 Fächer, offene Fächer ohne Rückwand



Kombination 190 cm breit, Regale 32,9 cm tief, 50 cm breit, je 5 Holz-Einhängeböden, lichte Breite 44,2 cm, 2 Zwischenböden je 32,5 cm tief, 90 cm breit, **Büfett 90 cm breit, 91 cm hoch, 40,4 cm tief**, 2 Türen, 2 Holz-Einlegeböden, Innenmaße: 86,5 cm breit, 37 cm tief, offene Fächer ohne Rückwand



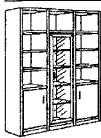
Kombination 190 cm breit, Regale 32,9 cm tief, 50 cm breit, je 5 Holz-Einhängeböden, lichte Breite 44,2 cm, 4 Zwischenböden je 32,5 cm tief, 90 cm breit, **Büfett 90 cm breit, 91 cm hoch, 40,4 cm tief**, 2 Türen, 2 Holz-Einlegeböden, Innenmaße: 86,5 cm breit, 37 cm tief, offene Fächer ohne Rückwand



Kombination 344 cm breit, außen je 1 Holztür- 2 Schübe, 40,4 cm tief, je 4 Holz-Einlegeböden, lichte Breite 44,2 cm, Regalteile 32,9 cm tief, je 6 Fächer, lichte Breite 44,2 cm, **Mitte oben: Regal-Aufsatz 149,8 cm breit, 37,8 cm hoch 32,9 cm tief**, 3 offene Fächer, **Mitte unten: Büfett 131 cm breit**, Korpusbreite 105 cm, Innenbreite 99 cm, 89 cm hoch, 47 cm tief, 2 **Lisene-Glastüren**, 2 Glas-Einlegeböden, offene Fächer ohne Rückwand



Kombination 284,2 cm breit, außen Regalteile je 47,1 cm breit, 32,9 cm tief, 235,7 cm hoch, je 6 Fächer lichte Breite 44,2 cm, 1 **Türenschränk 50 cm breit, 40,4 cm tief**, oben offen, hinter der Holztür 4 Einlegeböden, lichte Breite 44,2 cm **Mitte: 4 Eihängeböden 32,5 cm tief, 90 cm breit**, unten **TV-Fach-Einsatz 90 cm breit, 53 cm tief, 39 cm hoch**, 1 Schrank mit Alurahmen-Klarglastür 50 cm breit, 40,4 cm tief, oben offen, 4 Glas-Einlegeböden, lichte Breite 44,2 cm



Kombination 144,2 cm breit, 40,4 cm tief, 235,7 cm hoch, außen je 1 Holztür, oben 4 offene Fächer. **Mitte: 1 Alurahmen-Klarglastür**, oben offenes Fach, 4 Glas-Einlegeböden, alle Fächer 44,2 cm lichte Breite, 37,2 cm lichte Tiefe, offene Fächer ohne Rückwand

Korpus- und Frontausführungen

23 Buche
05 Eiche hell
13 Eiche maron
06 Eiche rustikal
11 Eiche schwarz
21 Erle
09 Mahagoni

31 Ahorn
24 Buche altweiß
16 Kirschbaum hell
22 Kirschbaum bernstein
03 Nußbaum natur
15 Nußbaum cognac
10 Palisander

Aufpreise für Sonderausführungen

Informationen

Bestell-Nr. Ident-Nr. Ident-Nr. Ident-Nr.

2 x 84409
1 x 84401
1 x 84316
2 x 84703

2 x 155
183
303
2 x 117

2 x 161
192
304
2 x 119

Beleuchtungen:
1 normaler Strahler 108

Halogenbeleuchtungen pro Teil oder Kombination:
1 Halogenbel.. 114
2 Halogenbel.. 299
3 Halogenbel.. 304
4 Halogenbel.. 305

Halogen-Vorbau-Beleuchtungen pro Teil oder Kombination
1 Vorbauel. 301
2 Vorbauel. 115
3 Vorbauel. 121
4 Vorbauel. 127
5 Vorbauel. 131

Aufpreis für Rückwände:
im Holzton furniert für Breite:
94 cm 301
50 cm 266
für Art.-Nr.
84315 u. 84316 107
84313 u. 84314 113

Aufpreis für Alurahmen-Mattglastür
für Art.-Nr.
84401
84404
pro Tür 104

2 x 84409
1 x 84606
1 x 84314
1 x 84902
1 x 84605

2 x 155
124
117
161
124

2 x 161
126
119
170
126

farbiger Keil vom TV-Fach-Einsatz in Lack graphit grau

1 x 84605
1 x 84406
4 x 84304
1 x 84311
1 x 84404
1 x 84606

124
147
4 x 113
132
151
124

126
152
4 x 114
136
156
126

1 x 84601
1 x 84404
1 x 84602

130
151
130

133
156
133

Innentiefe der 40,4 cm tiefen Schränke:
37,2 cm

Die Türen-Schränke werden mit Rückwänden im Holzton geliefert. Auf Wunsch auch Rückwände in **Lack weiß** ohne Aufpreis lieferbar.

Alle offenen Teile werden ohne Rückwände geliefert. Die offenen Teile können auf Wunsch **gegen Aufpreis** auch mit Rückwänden im Holzton oder in **Lack weiß** geliefert werden.

Stollen mit durchgehender Lochreihe ohne Aufpreis lieferbar.

Einlegeböden sind durch 3er-Lochbohrungen verstellbar.

Einhängeböden stufenlos verstellbar auf durchgehender Lochreihe ohne Aufpreis lieferbar.

Alle Regalböden werden als Eihängeböden geliefert.

Alle Teile auf Wunsch auch in Sondermaßen und in Sonderfarben gegen Aufpreis lieferbar.

Anfertigung nach Beizproben oder sonstigen Farbmustern werden nach Arbeitsaufwand berechnet.

Der Aufpreis für Holz- töne liegt zwischen 10 % und 25 %.