


ANEXO-Design-Collection

Modell-Übersicht



Büfett's und Eckschränke
Höhe 86 cm
Aufsätze, Höhe 90 cm

Seite 8 und 9



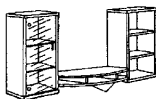
Hängeschränke, Höhe 51 cm
Steckboarde

Seite 10 und 11



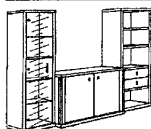
Highboards
Höhe 117 cm

Seite 12 und 13



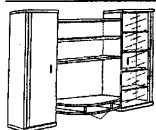
TV- und Videoschränke
Höhe 117 cm und 54 cm

Seite 14 und 15




Büfett- und Vitrinen-Kombinationen
Höhe 184 cm und 86 cm

Seite 16 und 17



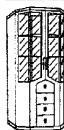
Vitrinen-, Regal-
und Büfett-Kombinationen
Höhe 198 cm und 86 cm

Seite 18 und 19



Vitrinen-, Regal-
und Büfett-Kombinationen
Höhe 198 cm und 86 cm

Seite 20 und 21



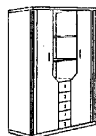
Abgeschrägte Vitrinen
Höhe 198 cm

Seite 22



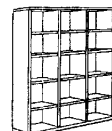
Eck-Sammler-Vitrinen
Höhe 198 cm

Seite 23



Einzelvitrinen
Höhe 198 cm

Seite 24 und 25

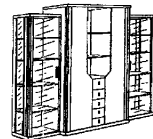


Regalschränke
Höhe 198 cm, Tiefe 40,4 cm, Seite 24
Höhe 184 cm, Tiefe 33,4 cm, Seite 25
Höhe 198 cm, Tiefe 23,0 cm, Seite 34



Vitrinen- und Regalschrank-Kombinationen
Höhe 198 cm u. 184 cm

Seite 26 und 27



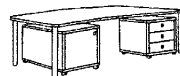
Vitrinenschrank-Kombinationen
Höhe 198 cm u. 184 cm

Seite 28 und 29



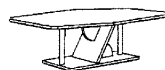
Sekretäre, Höhe 107 cm
Aufsätze, Höhe 83 cm

Seite 30



Schreibtische, Höhe 73 cm
Breiten 153 cm und 181 cm

Seite 31



Eßzimmertische

Seite 32



Wohnzimmertische
rechteckig und quadratisch

Seite 33



Kleiderschränke

Seite 34



Betten

Seite 35

Collection ANEXO

Büfett's

Außenmaße: Höhe 86 cm, Tiefe 40,4 cm
2 Einlegeböden je Fach

Korpus- und Frontausführungen

06 Eiche rustikal
09 Mahagoni
11 Eiche schwarz
13 Eiche maron

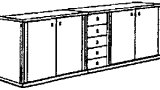

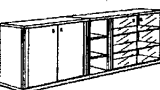

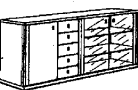
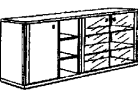
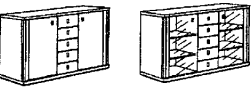
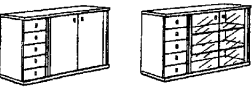
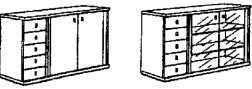

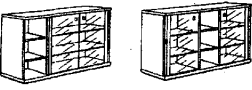
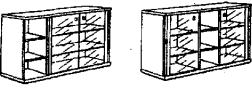
05 Eiche hell
21 Erle
23 Buche

03 Nußbaum natur
08 Teak
10 Palisander
15 Nußbaum cognac
16 Kirschbaum hell
22 Kirschbaum
berstein
24 Buche altweiß
31 Ahorn

Aufpreise für
Sonderausführungen

Informationen

Für Mattglas-Einlegeböden in den offenen Fächern können
ohne Aufpreis auch Holz-Einlegeböden geliefert werden.

	Bestell-Nr.	Ident-Nr.	Ident-Nr.	Ident-Nr.	Ident-Nr.	Ident-Nr.
	214 cm breit, bestehend aus 2 Teilen, 4 Holztüren, 5 Schüben, 2 Holzeinlegeböden je Fach Aufpreis für durchgehendes Abdeckblatt Ident.-Nr. 113	21010 +21006	141 + 164	143 + 167	149 + 175	Durchgehendes Abdeckblatt bei 214 cm breiten Teilen 113 Alle Teile sind auch mit einem 6 cm hohen Sockel oder mit 6 cm hohen Füßen gegen Aufpreis lieferbar. Die Füße können in far- bigem Mattlack oder im Holzton geliefert werden. Sockel 6 cm hoch 109
	214 cm breit, bestehend aus 2 Teilen, 2 Holztüren, 5 Schüben, 2 Lisenen-Glastüren, 2 Holz- u. 2 Klarglas-Einlegeböden Aufpreis für durchgehendes Abdeckblatt Ident.-Nr. 113	21010 +21007	141 + 172	143 + 175	149 + 183	4 Füße 113 6 Füße 290 Türen in farbigem Lack, matt (Lisenen im Holzton) 1 Tür 106 2 Türen 286 3 Türen 299 4 Türen 304 5 Schübe in farbigem Lack, matt 110
	214 cm breit, bestehend aus 2 Teilen, 2 Holztüren, Mitte offen, 2 Lisenen- Glastüren, im offenen Fach 2 Mattglas- Einlegeböden, 2 Holz- u. 2 Klarglas- Einlegeböden Aufpreis für durchgehendes Abdeckblatt Ident.-Nr. 113	21010 +21008	141 + 165	143 + 168	149 + 176	Für die Mattglas-Einlegeböden können auf Wunsch auch Holz-Einlegeböden ohne Aufpreis geliefert werden.
	169 cm breit, 3 Holztüren, 5 Schübe, 2 Holzeinlegeböden je Fach	21001	180	184	194	Lisenen in farbigem Lack hochglänzend, auch in den VIVENDI- Farbtönen: blau, grau, grün, rot u. schwarz lieferbar
	169 cm breit, 1 Holztür, 5 Schübe, 2 Lisenen-Glastüren, 2 Holz- u. 2 Klarglas-Einlegeböden	21002	188	192	202	1 Lisene 113 2 Lisenen 299 3 Lisenen 300 4 Lisenen 116
	169 cm breit, 1 Holztür, offen, 2 Lisenen- Glastüren, 2 Holz- u. 2 Klarglas-Einlegeböden, im offenen Fach 2 Mattglas- Einlegeböden	21003	182	185	195	Beleuchtungen: 1 normaler Strahler 108 Halogenbeleuchtungen pro Teil od. Kombination
	124 cm breit, 2 Holztüren, Mitte 5 Schübe, 2 Holzeinlegeböden je Fach	21004	164	167	175	1 Halogenbel. 290 2 Halogenbel. 303 3 Halogenbel. 115 4 Halogenbel. 117
	124 cm breit, 2 Lisenen-Glastüren, Mitte 5 Schü- be, 2 Klarglas-Einlegeböden je Fach	21005	172	175	183	Besteckeseinsatz Art.-Nr. 20002 100
	124 cm breit, 5 Schübe, 2 Holztüren, 2 Holz-Einlegeböden	21006	164	167	175	
	124 cm breit, 5 Schübe, 2 Lisenen-Glastüren, 2 Klarglas-Einlegeböden	21007	172	175	183	
	124 cm breit, offen, 2 Lisenen-Glastüren, 2 Mattglas-Einlegeböden im offenen Fach, 2 Klarglas-E.-Böden hinter den Glastüren	21008	165	168	176	
	124 cm breit, 2 Lisenen-Glastüren, Mitte offen, 2 Mattglas-E.-Böden im offenen Fach, 2 Klarglas-E.-Böden hinter den Glastüren	21009	165	168	176	Für die Mattglas-Einlegeböden können auf Wunsch auch Holz-Einlegeböden ohne Aufpreis geliefert werden.

Innermaße:

hinter den Türen:
79,5 cm Höhe
37,0 cm Tiefe

Schübe:
28,5 cm Breite
33,7 cm Tiefe
12,0 cm Höhe

Breite hinter den
Doppeltüren
86,5 cm

Breite hinter der Einzeltür
41,5 cm

Breite der offenen Fächer
31 cm

Wenn die Fronten in
farbigem Lack, matt,
gewünscht werden,
werden die sichtbaren
Rückwände auch in
farbigem Lack geliefert

Einlegeböden
werden serienmäßig wie
folgt geliefert:

offene Fächer:
in Mattglas
hinter Glastüren:
in Klarglas
hinter Holztüren:

in Holz
Auf Wunsch ohne
Aufpreis auch Holz-, an
Stelle von Glas-Einlege-
böden lieferbar

Auch in Sondermaßen
und in Sonderfarb-
tönen lieferbar.

Anfertigungen nach Beiz-
proben oder sonstigen
Farbmustern werden
nach Arbeitsaufwand
berechnet.

Der Aufpreis für Holz-
töne liegt zwischen
5% und 20%.

Collection ANEXO

Büfett's

Außenmaße: Höhe 86 cm, Tiefe 40,4 cm
















Fernseh-Eckschränke

Außenmaße: Schenkellaß 86 x 86 cm, Höhe 86 u. 71 cm

Aufsätze

Außenmaße: 90 cm breit, 117 cm hoch, 30,4 cm tief

Für Mattglas-Einlegeböden in den offenen Fächern können ohne Aufpreis auch Holz-Einlegeböden geliefert werden.

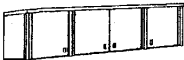
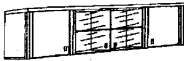





		Korpus- und Frontausführungen						
		06 Eiche rustikal 09 Mahagoni 11 Eiche schwarz 13 Eiche maron	05 Eiche hell 21 Eiche 23 Buche	03 Nußbaum natur 08 Teak 10 Palisander 15 Nußbaum cognac 16 Kirschbaum hell 22 Kirschbaum bernstein 24 Buche altweiß 31 Ahorn	Aufpreise für Sonderausführungen	Informationen		
		Bestell-Nr.	Ident-Nr.	Ident-Nr.	Ident-Nr.	Ident-Nr.		
		90 cm breit, 2 Holztüren, 2 Holzeinlegeböden	21010	141	143	149	Alle Teile sind auch mit einem 6 cm hohen Sockel oder mit 6 cm hohen Füßen gegen Aufpreis lieferbar.	
		90 cm breit, 2 Lisenen-Glastüren, 2 Klarglas-Einlegeböden	21011	149	151	157		
		45 cm breit, 1 Holztür links o. rechts angeschlagen, 2 Holz-Einlegeböden	21012	128	129	133	Die Füße können in farbigem Mattlack oder im Holzton geliefert werden.	
		45 cm breit, 1 Lisenen-Glastür links o. rechts angeschlagen, 2 Klarglas-Einlegeböden	21013	132	133	137	Sockel 6 cm hoch 109 4 Füße 113 6 Füße 290	
		Eckschrank, 86 cm hoch, Schenkellaß 68 x 68 cm, Blatt-Seitentiefe 40,4 cm, 1 Holztür, 40 cm breit, links o. rechts angeschlagen, 1 Holz-Einlegeboden	21014	153	156	163	Türen in farbigem Lack, matt (Lisenen im Holzton) 1 Tür 106 2 Türen 286	
		Offene Abschußbocke, 86 cm hoch, 45 cm breit, 40,4 cm tief, 2 Mattglas-Einlegeböden, links anbaubar	21015	127	128	131	Lisenen in farbigem Lack hochglänzend, auch in den VIVENDI-Farbtönen: blau, grau, grün, rot u. schwarz lieferbar	
		wie vor, jedoch rechts anbaubar	21016	127	128	131	1 Lisene 113 2 Lisene 299 3 Lisene 300 4 Lisene 116	
		Die offenen Abschußbocken können auf Wunsch auch ohne Aufpreis mit Holz-Einlegeböden an Stelle der Mattglas-Einlegeböden geliefert werden.						Anfertigungen nach Beizproben oder sonstigen Farbmustern werden nach Arbeitsaufwand berechnet.
		Fernseh-Eckschrank, 86 cm hoch, 2 Holztüren à 40 cm breit, 1 Einlegeboden, 86 cm Schenkellaß, 30,4 cm Seitenmaß, für Anbauprogramm nur mit Blattvertiefung, da anderes Seitenmaß	21103	162	165	173	Beleuchtungen: 1 normaler Strahler 108 Halogenbeleuchtungen pro Teil od. Kombination 1 Halogenbel. 290 2 Halogenbel. 303 3 Halogenbel. 115 4 Halogenbel. 117	
		wie vor, jedoch nur 71 cm hoch	21104	161	164	172		
		Fernseh-Eckschrank, 86 cm hoch, offenes Fach 14,5 cm hoch, 2 Holztüren, 1 Einlegeboden, 86 cm Schenkellaß, 30,4 cm Seitenmaß, für Anbauprogramm nur mit Blattvertiefung, da anderes Seitenmaß	21101	168	171	180	Ausführung 2 Türen, Höhe 86 cm: 79,5 cm hoch 76,0 cm breit Ausführung 2 Türen, Höhe 71 cm: 63,5 cm hoch 76,0 cm breit	
		wie vor, jedoch nur 71 cm hoch	21102	167	170	179		
		Schreibfach-Einsatz, 90 cm breit, 53,5 cm tief, 12,5 cm hoch, lichte Höhe 7,1 cm	21201	127	128	131	TV-Fach-Einsatz auch mit drehbarer Platte lieferbar	
		TV-Fach-Einsatz, mit 20 cm hohem farbigem Kell, 90 cm breit, 53,5 cm tief, Gesamthöhe 39 cm, lichte Höhe 13,5 cm	21301	131	132	136	Aufpreis für drehbare Platte auf TV-Fach-Einsatz 300	
		Aufsatz, 90 cm breit, 2 Lisenen-Glastüren, seitl. Glas, 3 Klarglas-E.-Böden	21401	158	161	168	Ausführung oben offenes Fach, darunter 2 Türen, Höhe 86 cm: 63,5 cm hoch 76,0 cm breit Ausführung oben offenes Fach, darunter 2 Türen, Höhe 71 cm: 47,4 cm hoch 76,0 cm breit offenes Fach: 76,0 cm breit 14,5 cm hoch	
		wie vor, jedoch seitlich Holz	21402	155	157	164		
		wie vor, jedoch seitl. Holz, Mittelwand, 2 Holztüren, 6 Holz-E.-Böden	21403	147	149	155		
		Vitrinenschrank, 198 cm hoch, 90 cm breit, 40,4 cm tief, 2 Lisenen-Glastüren, 2 Holztüren, 2 Klarglas-, 1 Holz-Einlegeboden, 1 Zwischenboden	22514	186	190	201	Innenmaße für Aufsätze: 108 cm hoch 86,5 cm breit 37,0 cm tief 27,0 cm tief Innenmaße Vitrinenschrank: 86,5 cm breit 37,0 cm tief Höhe oben 110 cm Höhe unten 78,5 cm	

Collection ANEXO

Hängeschränke

Außenmaße:

Höhe 51 cm, Tiefe 30,4 cm, 1 Einlegeboden je Fach

		Korpus- und Frontausführungen				Informationen
		06 Eiche rustikal 09 Mahagoni 11 Eiche schwarz 13 Eiche maron	05 Eiche hell 21 Erle 23 Buche	03 Nußbaum natur 08 Teak 10 Palisander 15 Nußbaum cognac 16 Kirschbaum hell 22 Kirschbaum bernstein 24 Buche altweiß 31 Ahorn	Aufpreise für Sonderausführungen	
		Bestell-Nr.	Ident-Nr.	Ident-Nr.	Ident-Nr.	Ident-Nr.
	180 cm breit, 4 Holztüren 3 Mittelwände 1 Holz-Einlegeboden je Fach	21501	156	159	166	<p>Türen in farbigem Lack, matt</p> <p>1 Tür 104 2 Türen 113 3 Türen 290 4 Türen 299</p> <p>Innenmaße: 46 cm Höhe 25,5 cm Tiefe lichte Breite der einzelnen Fächer 41,5 cm</p> <p>Wenn die Fronten in farbigem Lack, matt, gewünscht werden, werden die sichtbaren Rückwände auch in farbigem Lack geliefert</p> <p>Einlegeböden werden serienmäßig wie folgt geliefert: offene Fächer: in Mattglas hinter Glastüren: in Klarglas hinter Holztüren: in Holz</p> <p>Auf Wunsch ohne Aufpreis auch Holz-, an Stelle von Glas-Einlegeböden lieferbar</p> <p>Auch in Sondermaßen und in Sonderfarbtönen lieferbar.</p> <p>Anfertigungen nach Beizproben oder sonstigen Farbmustern werden nach Arbeitsaufwand berechnet.</p> <p>Der Aufpreis für Holztöne liegt zwischen 5% und 20%.</p>
	180 cm breit, 2 Holztüren 2 Lisenen-Glastüren 3 Mittelwände 2 Holz-Einlegeböden 2 Klarglas-Einlegeböden	21502	156	159	166	<p>Lisenen in farbigem Lack hochglänzend, auch in den VIVENDI-Farbtönen: blau, grau, grün, rot u. schwarz lieferbar</p> <p>1 Lisenen 109 2 Lisenen 295 3 Lisenen 303 4 Lisenen 302</p>
	180 cm breit, 4 Lisenen-Glastüren 3 Mittelwände 4 Klarglas-Einlegeböden	21503	156	159	166	<p>Beleuchtungen:</p> <p>1 normaler Strahler 108</p> <p>Halogenbeleuchtungen pro Teil</p> <p>1 Halogenbel. 290 2 Halogenbel. 303 3 Halogenbel. 115 4 Halogenbel. 117</p>
	135 cm breit, 3 Holztüren 2 Mittelwände 3 Holz-Einlegeböden	21504	144	146	152	<p>Halogen-Vorbaubeleuchtungen pro Teil</p> <p>1 Vorbaubel. 301 2 Vorbaubel. 115 3 Vorbaubel. 121 4 Vorbaubel. 127 5 Vorbaubel. 131</p>
	135 cm breit, 2 Holztüren 1 Lisenen-Glastür 2 Mittelwände 2 Holz-Einlegeböden 1 Klarglas-Einlegeböden	21505	144	146	152	
	135 cm breit, 3 Lisenen-Glastüren 2 Mittelwände 3 Klarglas-Einlegeböden	21506	144	146	152	
	90 cm breit, 2 Holztüren 1 Mittelwand 2 Holz-Einlegeböden	21507	132	134	138	

Collection ANEXO


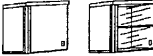


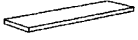

Hängeschränke

Außenmaße:

Höhe 51 cm, Tiefe 30,4 cm, 1 Einlegeboden je Fach

Steckboarde:

Stärke 2,9 cm, Tiefe 23 cm


		Korpus- und Frontausführungen				Informationen		
		06 Eiche rustikal 09 Mahagoni 11 Eiche schwarz 13 Eiche maron	05 Eiche hell 21 Erle 23 Buche	03 Nußbaum natur 08 Teak 10 Palisander 15 Nußbaum cognac 16 Kirschbaum hell 22 Kirschbaum berstein 24 Buche altweiß 31 Ahorn	Aufpreise für Sonderausführungen			
		Bestell-Nr.	Ident-Nr.	Ident-Nr.	Ident-Nr.	Ident-Nr.		
	90 cm breit, 2 Lisenen-Glastüren 1 Mittelwand 2 Klarglas-Einlegeböden	21508	132	134	138	Türen in farbigem Lack, matt 1 Tür 104 2 Türen 113 3 Türen 290 4 Türen 299	Innenmaße: 46 cm Höhe 25,5 cm Tiefe lichte Breite der einzelnen Fächer 41,5 cm Wenn die Fronten in farbigem Lack, matt, gewünscht werden, werden die sichtbaren Rückwände auch in farbigem Lack geliefert	
	45 cm breit, 1 Holztür, links oder rechts angeschlagen 1 Holz-Einlegeboden	21509	118	119	121	Lisenen in farbigem Lack hochglänzend, auch in den VIVENDI-Farbtönen: blau, grau, grün, rot u. schwarz lieferbar	Einlegeböden werden serienmäßig wie folgt geliefert: offene Fächer: in Mattglas hinter Glastüren: in Klarglas hinter Holztüren: in Holz	
	45 cm breit, 1 Lisenen-Glastür, links oder rechts angeschlagen 1 Klarglas-Einlegeboden	21510	118	119	121	4 Lisenen 302	Beleuchtungen: 1 normaler Strahler 108 Halogenbeleuchtungen pro Teil 1 Halogenbel. 290 2 Halogenbel. 303 3 Halogenbel. 115 4 Halogenbel. 117	Auf Wunsch ohne Aufpreis auch Holz-, an Stelle von Glas-Einlegeböden lieferbar
	Eckschrank, Schenkelmaß 68 x 68 cm Seitenmaß 30,4 cm 1 Holztür, 53,5 cm breit, links oder rechts angeschlagen 1 Holz-Einlegeboden	21511	145	147	153		Auch in Sondermaßen und in Sonderfarbtönen lieferbar.	
	wie vor, jedoch 1 Lisenen-Glastür 1 Klarglas-Einlegeboden	21514	145	147	153		Anfertigungen nach Beizproben oder sonstigen Farbmustern werden nach Arbeitsaufwand berechnet.	
	Offene Abschlußbecke, 51 cm hoch, 35 cm breit, 30,4 cm tief, 1 Mattglas-Einlegeboden links anbaubar	21512	124	125	128	Halogen-Vorbau-Beleuchtungen pro Teil 1 Vorbaubel. 301 2 Vorbaubel. 115 3 Vorbaubel. 121 4 Vorbaubel. 127 5 Vorbaubel. 131	Der Aufpreis für Holz-töne liegt zwischen 5% und 20%.	
	wie vor, jedoch rechts anbaubar	21513	124	125	128			
		Die offenen Abschlußbecken können auf Wunsch auch ohne Aufpreis mit Holz-Einlegeböden an Stelle der Mattglas-E-Böden geliefert werden.						
Steckboarde, 23 cm tief, 2,9 cm stark								
	97,3 cm breit	21601	290	295	398			
	90 cm breit	21602	290	295	398			
	60 cm breit	21603	286	290	295			
	45 cm breit	21604	266	286	290			

Collection ANEXO

Highboard's

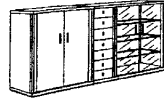
Außenmaße: Höhe 117 cm, Tiefe 40,4 cm
3 Einlegeböden je Fach

Für Mattglas-Einlegeböden in den offenen Fächern können ohne Aufpreis auch Holz-Einlegeböden geliefert werden.



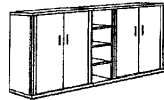
214 cm breit,
bestehend aus 2 Teilen,
4 Holztüren, 7 Schüben,
3 Holzeinlegeböden je Fach

Aufpreis für durchgehendes
Abdeckblatt Ident.-Nr. 113



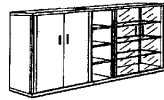
214 cm breit,
bestehend aus 2 Teilen,
2 Holztüren, 7 Schüben,
2 Lisenen-Glastüren,
3 Holz- u. 3 Klarglas-Einlegeböden

Aufpreis für durchgehendes
Abdeckblatt Ident.-Nr. 113




214 cm breit,
bestehend aus 2 Teilen,
4 Holztüren, Mitte offen, im offenen
Fach 3 Mattglas-Einlegeböden,
6 Holz- Einlegeböden

Aufpreis für durchgehendes
Abdeckblatt Ident.-Nr. 113




214 cm breit,
bestehend aus 2 Teilen,
2 Holztüren, Mitte offen, 2 Lisenen-
Glastüren, im offenen Fach 3 Mattglas-
Einlegeböden, 3 Holz- u. 3 Klarglas-
Einlegeböden

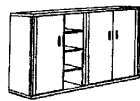
Aufpreis für durchgehendes Abdeck-
blatt Ident.-Nr. 113



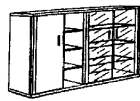
169 cm breit,
3 Holztüren, 7 Schübe,
3 Holzeinlegeböden je Fach



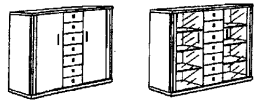
169 cm breit,
1 Holztür, 7 Schübe,
2 Lisenen-Glastüren,
3 Holz- u. 3 Klarglas-Einlegeböden



169 cm breit,
1 Holztür, offen, 2 Holztüren,
6 Holz-Einlegeböden,
im offenen Fach 3 Mattglas-Einlege-
böden



169 cm breit,
1 Holztür, offen, 2 Lisenen-Glastüren,
3 Holz-, 3 Klarglas-Einlegeböden,
im offenen Fach 3 Mattglas-Einlege-
böden



124 cm breit,
2 Holztüren, Mitte 7 Schübe,
3 Holzeinlegeböden je Fach

124 cm breit,
2 Lisenen-Glastüren, Mitte 7 Schü-
be, 3 Klarglas-Einlegeböden je Fach

Korpus- und Frontausführungen

06 Eiche rustikal
09 Mahagoni
11 Eiche schwarz
13 Eiche maron

05 Eiche hell
21 Erle
23 Buche

03 Nußbaum natur
08 Teak
10 Palisander
15 Nußbaum cognac
16 Kirschbaum hell
22 Kirschbaum
berNSTein
24 Buche altweiß
31 Ahorn

Aufpreise für
Sonderausführungen

Informationen

Bestell-Nr.	Ident.-Nr.	Ident.-Nr.	Ident.-Nr.	Ident.-Nr.	Ident.-Nr.
21713 + 21709	149 + 176	151 + 180	157 + 190		
21713 + 21710	149 + 184	151 + 188	157 + 198		
21713 + 21711	149 + 166	151 + 169	157 + 178		
21713 + 21712	149 + 173	151 + 177	157 + 186		
21701	194	199	211		
21702	201	206	218		
21703	186	190	201		
21704	194	197	208		
21705	177	181	191		
21706	185	188	198		

Für die Mattglas-Einlegeböden können auf Wunsch auch Holz-Einlegeböden ohne Aufpreis geliefert werden.

Durchgehendes Abdeckblatt bei 214 cm breiten Teilen 113

Innenmaße:
hinter den Türen:
110,5 cm Höhe
37,0 cm Tiefe

Alle Teile sind auch mit einem 6 cm hohen Sockel oder mit 6 cm hohen Füßen gegen Aufpreis lieferbar.
Die Füße können in farbigem Mattlack oder im Holzton geliefert werden.
Sockel 6 cm hoch 109

4 Füße 113
6 Füße 290

Türen in farbigem Lack, matt (Lisenen im Holzton)
1 Tür 112
2 Türen 398
3 Türen 304
4 Türen 115

7 Schübe in farbigem Lack, matt 266

Lisenen in farbigem Lack hochglänzend, auch in den VIVENDI-Farbtönen:
blau, grau, grün, rot u. schwarz lieferbar

1 Lisenen 114
2 Lisenen 301
3 Lisenen 305
4 Lisenen 119

Beleuchtungen:
1 normaler Strahler 108
Halogenbeleuchtungen pro Teil od. Kombination

1 Halogenbel. 290
2 Halogenbel. 303
3 Halogenbel. 115
4 Halogenbel. 117

Besteckensatz Art.-Nr. 20002 100

Wenn die Fronten in farbigem Lack, matt, gewünscht werden, werden die sichtbaren Rückwände auch in farbigem Lack geliefert

Einlegeböden werden serienmäßig wie folgt geliefert:
offene Fächer:
in **Mattglas** hinter Glastüren:
in **Klarglas** hinter Holztüren:
in **Holz**
Auf Wunsch ohne Aufpreis auch Holz-, an Stelle von Glas-Einlegeböden lieferbar

Auch in Sondermaßen und in Sonderfarbtönen lieferbar.

Anfertigungen nach Beizproben oder sonstigen Farbmustern werden nach Arbeitsaufwand berechnet.

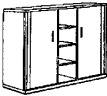
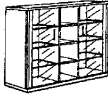


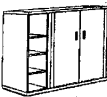
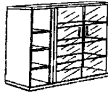


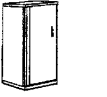
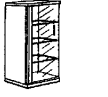
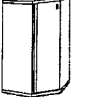

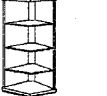

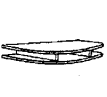





Der Aufpreis für Holztöne liegt zwischen 5% und 20%.

Collection ANEXO

Highboard's
Außenmaße: Höhe 117 cm, Tiefe 40,4 cm, 3 Einlegeböden je Fach

Steckboarde
Stärke 2,9 cm, Tiefe 23 cm

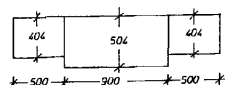
Für Mattglas-Einlegeböden in den offenen Fächern können ohne Aufpreis auch Holz-Einlegeböden geliefert werden.

		Korpus- und Frontausführungen					
		06 Eiche rustikal 09 Mahagoni 11 Eiche schwarz 13 Eiche maron	05 Eiche hell 21 Erle 23 Buche	03 Nußbaum natur 08 Teak 10 Palisander 15 Nußbaum cognac 16 Kirschbaum hell 22 Kirschbaum bernstein 24 Buche altweiß 31 Ahorn	Aufpreise für Sonderausführungen	Informationen	
		Bestell-Nr.	Ident-Nr.	Ident-Nr.	Ident-Nr.	Ident-Nr.	
		124 cm breit, 2 Holztüren, Mitte offen, 3 Mattglas-E.-Böden im offenen Fach, 6 Holz-E.-Böden	21707	169	172	181	Alle Teile sind auch mit einem 6 cm hohen Sockel oder mit 6 cm hohen Füßen gegen Aufpreis lieferbar. Die Füße können in farbigem Mattlack oder im Holzton geliefert werden. Sockel 6 cm hoch 109
		124 cm breit, 2 Lisenen-Glastüren, Mitte offen, 3 Mattglas-E.-Böden im offenen Fach, 6 Klarglas-E.-Böden hinter den Glastüren	21708	176	180	190	
		124 cm breit, 7 Schübe, 2 Holztüren, 3 Holz-Einlegeböden	21709	176	180	190	Breite hinter den Doppeltüren 86,5 cm
		124 cm breit, 7 Schübe, 2 Lisenen-Glastüren, 3 Klarglas-Einlegeböden	21710	184	188	198	
		124 cm breit, offen, 2 Holztüren, 3 Mattglas-E.-Böden im offenen Fach, 3 Holz-E.-Böden	21711	166	169	178	Türen in farbigem Lack, matt (Lisenen im Holzton) 1 Tür 112 2 Türen 398 3 Türen 304 4 Türen 115
		124 cm breit, offen, 2 Lisenen-Glastüren, 3 Mattglas-Einlegeböden im offenen Fach, 3 Klarglas-Einlegeböden hinter den Glastüren	21712	173	177	186	
		90 cm breit, 2 Holztüren, 3 Holz-Einlegeböden	21713	149	151	157	7 Schübe in farbigem Lack, matt 266 Lisenen in farbigem Lack hochglänzend, auch in den VIVENDI-Farbtönen: blau, grau, grün, rot u. schwarz lieferbar
		90 cm breit, 2 Lisenen-Glastüren, 3 Klarglas-Einlegeböden	21714	156	159	166	
		45 cm breit, 1 Holztür, links o. rechts angeschlagen, 3 Holz-Einlegeböden	21715	131	133	137	1 Lisene 114 2 Lisenen 301 3 Lisenen 305 4 Lisenen 119
		45 cm breit, 1 Lisenen-Glastür, links o. rechts angeschlagen, 3 Klarglas-Einlegeböden	21716	135	137	141	
		Eckschrank, 117 cm hoch, Schenkellaufe 68 x 68 cm, Blatt-Seitentiefe 40,4 cm, 1 Holztür 40 cm breit, links oder rechts angeschlagen, 2 Holz-Einlegeböden	21717	162	165	173	1 normaler Strahler 108 Halogenbeleuchtungen pro Teil od. Kombination 1 Halogenbel. 290 2 Halogenbel. 303 3 Halogenbel. 115 4 Halogenbel. 117
		Offene Abschußbocke, 117 cm hoch, 45 cm breit, 40,4 cm tief, 3 Mattglas-Einlegeböden, links anbaubar	21718	132	134	138	
		wie vor, jedoch rechts anbaubar	21719	132	134	138	Besteckeneinsatz Art.-Nr. 20002 100 TV-Fach-Einsatz auch mit drehbarer Platte lieferbar
		Schreibfach-Einsatz, 90 cm breit, 53,5 cm tief, 12,5 cm hoch, lichte Höhe 7,1 cm	21201	127	128	131	
		TV-Fach-Einsatz, mit 20 cm hohem farbigem Keil, 90 cm breit, 53,5 cm tief, Gesamthöhe 39 cm, lichte Höhe 13,5 cm	21301	131	132	136	Aufpreis für drehbare Platte auf TV-Fach-Einsatz 300
		Steckboard 97,3 cm breit	21601	290	295	398	
		Steckboard 90,0 cm breit	21602	290	295	398	
		Steckboard 60,0 cm breit	21603	286	290	295	
		Steckboard 45,0 cm breit	21604	286	286	290	

Collection ANEXO

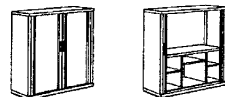
TV- und Videoschränke

Grundriß

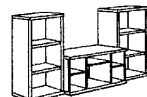


Außen:
Höhe 117 cm, Breiten 50 u. 97,5 cm, Tiefe 40,4 cm

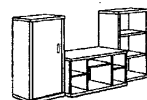
Mitte:
Höhe 54 cm, Breite 90 cm, Tiefe 50,4 cm



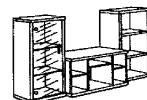
Fernsehschrank mit Einsatz,
2 Holz-Liseneintüren, seitlich einschiebbar, 106 cm breit, 117 cm hoch, 90,4 cm tief
Innenmaße Fernsehfach oben:
Höhe 57,5 cm, Breite 90 cm, Tiefe 56,5 cm



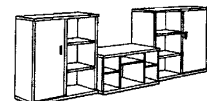
190 cm breit,
offen, außen je 50 cm breit, 117 cm hoch, 40,4 cm tief,
Mitte offen 90 cm breit, 54 cm hoch, 50,4 cm tief,
Mittelfach 45 cm breit,
7 Holz-Einlegeböden



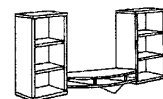
190 cm breit,
außen 1 x Holztür, 1 x offen, je 50 cm breit, 40,4 cm tief,
Mitte offen, 90 cm breit, 50,4 cm tief,
Mittelfach 45 cm breit,
7 Holz-Einlegeböden



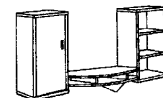
190 cm breit,
außen 1 x rahmenlose Glastür, 1 x offen, je 50 cm breit, 40,4 cm tief,
Mitte offen, 90 cm breit, 50,4 cm tief,
Mittelfach 45 cm breit,
7 Holz-Einlegeböden




285 cm breit,
außen 1 Holztür, offen, je 97,5 cm breit, 40,4 cm tief,
Mitte offen, 90 cm breit, 50,4 cm tief,
Mittelfach 45 cm breit,
11 Holz-Einlegeböden



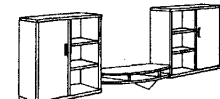
190 cm breit,
außen offen, je 50 cm breit, 40,4 cm tief,
4 Holz-Einlegeböden
Mitte TV-Fach-Einsatz mit Keil,
90 cm breit, 53,5 cm tief, 39 cm hoch,
Keil in Lack, matt



190 cm breit,
außen 1 x Holztür, 1 x offen, je 50 cm breit, 40,4 cm tief,
Mitte TV-Fach-Einsatz mit Keil,
90 cm breit, 53,5 cm tief, 39 cm hoch,
Keil in Lack, matt, 4 Holz-Einlegeböden



190 cm breit,
außen 1 x rahmenlose Glastür, 1 x offen, je 50 cm breit, 40,4 cm tief,
Mitte TV-Fach-Einsatz mit Keil,
90 cm breit, 53,5 cm tief, 39 cm hoch,
Keil in Lack, matt, 4 Holz-Einlegeböden



285 cm breit,
außen 1 x Holztür, offen, je 97,5 cm breit, 40,4 cm tief,
Mitte TV-Fach-Einsatz mit Keil,
90 cm breit, 53,5 cm tief, 39 cm hoch,
Keil in Lack, matt, 8 Holz-Einlegeböden

Korpus- und Frontausführungen

06 Eiche rustikal
09 Mahagoni
11 Eiche schwarz
13 Eiche maron

05 Eiche hell
21 Erle
23 Buche

03 Nußbaum natur
08 Teak
10 Palisander
15 Nußbaum cognac
16 Kirschbaum hell
22 Kirschbaum bernstein
24 Buche altweiß
31 Ahorn

Aufpreise für Sonderausführungen

Informationen

Bestell-Nr.	Ident-Nr.	Ident-Nr.	Ident-Nr.	Ident-Nr.	Ident-Nr.
21801	217	222	237		
21901 + 22001 + 21901	132 + 134 + 132	134 + 135 + 134	138 + 139 + 138		
21903 + 22001 + 21901	142 + 134 + 132	144 + 135 + 134	149 + 139 + 138		
21904 + 22001 + 21901	138 + 134 + 132	141 + 135 + 134	145 + 139 + 138		
21905 + 22001 + 21907	169 + 134 + 169	172 + 135 + 172	181 + 139 + 181		
21901 + 21301 + 21901	132 + 131 + 132	134 + 132 + 134	138 + 136 + 138		
21903 + 21301 + 21901	142 + 131 + 132	144 + 132 + 134	149 + 136 + 138		
21904 + 21301 + 21901	138 + 131 + 132	141 + 132 + 134	145 + 136 + 138		
21905 + 21301 + 21907	169 + 131 + 169	172 + 132 + 172	181 + 136 + 181		

Alle Teile sind auch mit einem 6 cm hohen Sockel oder mit 6 cm hohen Füßen gegen Aufpreis lieferbar. Die Füße können in farbigem Mattlack oder im Holzton geliefert werden.

Sockel 6 cm hoch 109

4 Füße 113

6 Füße 290

Türen in farbigem Lack, matt (Lisene im Holzton)

1 Tür 112

2 Türen 398

Lisene für Art-Nr. 21801 in farbigem Lack hochglänzend,

auch in den VIVENDI-Farbtönen: blau, grau, grün, rot u. schwarz lieferbar

2 Lisene 301

Beleuchtungen:

1 normaler Strahler 108

Halogenbeleuchtungen pro Teil od. Kombination

1 Halogenbel. 290

2 Halogenbel. 303

3 Halogenbel. 115

4 Halogenbel. 117

TV-Fach-Einsatz

mit Keil

auch mit drehbarer

Platte lieferbar

Aufpreis für drehbare

Platte 300

lichte Höhe vom

TV-Fach-Einsatz

13,5 cm

Fernseh-Drehbühne für

TV-Schrank

leichte Ausführung 300

schwere Ausführung 119

Einlegeböden

ausziehbar 111

Lichte Innenmaße des Fernsehschrank-Einsatzes:
47,5 cm Höhe
47,4 cm Tiefe
Mittelfach 45 cm breit
Außenfächer je 19 cm breit

Innenmaße der 50 u. 97,5 cm breiten Teile:
110,5 cm Höhe
44,0 cm Breite
37,0 cm Tiefe

Wenn die Fronten in farbigem Lack, matt, gewünscht werden,
werden die sichtbaren Rückwände auch in farbigem Lack geliefert

Einlegeböden
werden bei den TV- und Videoschränken serienmäßig in Holz geliefert. Auf Wunsch können Sie diese ohne Aufpreis jedoch auch in Klarglas erhalten

Einlegeböden
ausziehbar gegen Aufpreis lieferbar

Auch in Sondermaßen und in Sonderfarben lieferbar.

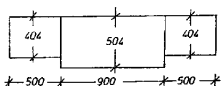
Anfertigungen nach Beispielen oder sonstigen Farbmustern werden nach Arbeitsaufwand berechnet.

**Der Aufpreis für Holz-
töne liegt zwischen 5% und 20%.**

Collection ANEXO

TV- und Videoschränke

Grundriß



Außen:
Höhe 117 cm, Breiten 50 u. 97,5 cm, Tiefe 40,4 cm

Mitte:
Höhe 54 cm, Breite 90 cm, Tiefe 50,4 cm

Korpus- und Frontausführungen

06 Eiche rustikal
09 Mahagoni
11 Eiche schwarz
13 Eiche maron

05 Eiche hell
21 Erle
23 Buche

03 Nußbaum natur
08 Teak
10 Palisander
15 Nußbaum cognac
16 Kirschbaum hell
22 Kirschbaum bernstein
24 Buche altweiß
31 Ahorn

Aufpreise für
Sonderausführungen

Informationen

	50 cm breit, 40,4 cm tief, 117 cm hoch, offen, 2 Holz-Einlegeböden Innenbreite 44 cm Innentiefe 39 cm	Bestell-Nr.	Ident-Nr.	Ident-Nr.	Ident-Nr.	Ident-Nr.	Ident-Nr.
		21901	132	134	138		
	wie vor, jedoch 1 Holztür, links oder rechts angeschlagen, 2 Holz-Einlegeböden	21903	142	144	149		
	wie vor, jedoch 1 rahmenlose Glas- oder Holz-Einlegeböden angeschlagen, 2 Holz-Einlegeböden	21904	138	141	145		
	97,5 cm breit, links 1 Holztür, rechts offen, Mittelwand 4 Holz-Einlegeböden	21905	169	172	181		
	wie vor, jedoch rechtes offenes Fach, mit oberem CD-Fach-Einsatz	21906	174	178	187		
	97,5 cm breit, links offen, rechts 1 Holztür, Mittelwand, 4 Holz-Einlegeböden	21907	169	172	181		
	wie vor, jedoch linkes offenes Fach, mit oberem CD-Fach-Einsatz	21908	174	178	187		
	90 cm breit, 50,4 cm tief, 54 cm hoch, offen, 2 Mittel- wände, 3 Holz-Einlegeböden, Mittelfach 45 cm breit	22001	134	135	139		
	wie vor, jedoch 2 Holz-Lisene-Türen vor den beiden äußeren Fächern	22002	141	143	148		
	90 cm breit, 50,4 cm tief, 54 cm hoch, 2 Lisenen-Glas- türen, 2 Mittelwände, 3 Holz-E.-Böden, Mittelfach 45 cm breit	22003	146	148	154		
	wie vor, jedoch 2 Holz-Lisene-Türen	22004	143	145	151		
	TV-Fach-Einsatz, mit 20 cm hohem farbigem Keil, 90 cm breit, 53,5 cm tief, Gesamthöhe 39 cm, lichte Höhe 13,5 cm	21301	131	132	136		
	wie vor, jedoch mit drehbarer Platte, Gesamthöhe dann 41,5 cm	21302	144	145	149		
	CD-Fach-Einsatz, 44 cm breit, mit 29 mm starkem Boden,	22101	266	266	290		
	Schreibfach-Einsatz, 90 cm breit, 53,5 cm tief, 12,5 cm hoch, lichte Höhe 7,1 cm	21201	127	128	131		
	Freier Zwischenboden, 90 cm breit, 32 cm tief, zum Einbau zwischen zwei Teile	22301	266	266	290		
	Die Zwischenböden sind mit Halogen-Vor- bau-Beleuchtungen lieferbar. Den Aufpreis hierfür entnehmen Sie bitte der nebenstehenden Preisspalte für Sonderanfertigungen.						

Alle Teile sind auch mit einem 6 cm hohen Sockel oder mit 6 cm hohen Füßen gegen Aufpreis lieferbar. Die Füße können in farbigem Mattlack oder im Holzton geliefert werden.

Sockel 6 cm hoch 109

4 Füße 113
6 Füße 290

Türen in farbigem Lack, matt (Lisenen im Holzton)

1 Tür 112
2 Türen 398

Lisenen für die Art.-Nr. 22002, 22003 u. 22004 in farbigem Lack hochglänzend, auch in den VIVENDI-Farbtönen: blau, grau, grün, rot u. schwarz lieferbar

2 Lisenen 301

Beleuchtungen:

1 normaler Strahler 108

Halogenbeleuchtungen pro Teil od. Kombination

1 Halogenbel. 290
2 Halogenbel. 303
3 Halogenbel. 115
4 Halogenbel. 117

Fernseh-Drehbühne für TV-Schränke leichte Ausführung 300 schwere Ausführung 119

Einlegeböden ausziehbar 111

Innenmaße hinter den Türen der 50 u. 97,5 cm breiten Teile: 110,5 cm Höhe 44,0 cm Breite 37,0 cm Tiefe

Wenn die Fronten in farbigem Lack, matt, gewünscht werden, werden die sichtbaren Rückwände auch in farbigem Lack geliefert

Einlegeböden werden bei den TV- und Videoschränken serienmäßig in Holz geliefert. Auf Wunsch können Sie diese ohne Aufpreis jedoch auch in Klarglas erhalten

Einlegeböden ausziehbar gegen Aufpreis lieferbar

Innenmaße der 90 cm breiten u. 54 cm hohen Teile: 47,5 cm Höhe 47,4 cm Tiefe Mittelfach 45 cm breit Außenfächer je 19 cm breit

Auch in Sondermaßen und in Sonderfarbtönen lieferbar

Anfertigungen nach Beizproben oder sonstigen Farbmustern werden nach Arbeitsaufwand berechnet.

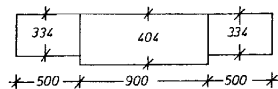
Der Aufpreis für Holz- töne liegt zwischen 5% und 20%.

Vitriin- und Büfett-Schrank

Collection ANEXO

Vitrinen- u. Büfettkombinationen

Grundriß



Außen:
Höhe 184 cm, Tiefe 33,4 cm
Innenliegende Türen

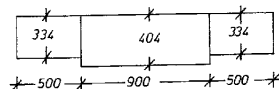
Mitte: Höhe 86 cm, Tiefe 40,4 cm
vorschlagende Lisenentüren

		Korpus- und Frontausführungen				Aufpreise für Sonderausführungen	Informationen
		06 Eiche rustikal 09 Mahagoni 11 Eiche schwarz 13 Eiche maron	05 Eiche hell 21 Erle 23 Buche	03 Nußbaum natur 08 Teak 10 Palisander 15 Nußbaum cognac 16 Kirschbaum hell 22 Kirschbaum bernstein 24 Buche altpfeiß 31 Ahorn			
	190 cm breit, 1 x Alu-Rahmen-Klarglastür, 4 Klarglas-E-Böden, 1 x offen mit 4 Mattglas-E-Böden, Mitte: 90 cm breit, 2 Holztüren, 2 Holz-Einlegeböden	Bestell-Nr. 22203 + 21010 + 22205	Ident-Nr. 151 + 141 + 135	Ident-Nr. 152 + 143 + 136	Ident-Nr. 156 + 149 + 140	Diese Teile sind auch mit einem 6 cm hohen Sockel gegen Aufpreis lieferbar. Sockel 6 cm hoch 109	Innenmaße bei 184 cm Höhe: hinter den Türen: 177 cm Höhe 30 cm Tiefe 44 cm Breite
	190 cm breit, 1 x rahmenlose Klarglastür, 4 Klarglas-E-Böden, 1 x offen mit 4 Mattglas-E-Böden, Mitte: 90 cm breit, 2 Holztüren, 2 Holz-Einlegeböden	Bestell-Nr. 22204 + 21010 + 22205	Ident-Nr. 142 + 141 + 135	Ident-Nr. 143 + 143 + 136	Ident-Nr. 147 + 149 + 140		
	190 cm breit, 1 x rahmenlose Klarglastür, 4 Klarglas-E-Böden, 1 x offen mit 37,5 cm hohem Schubkasteneinsatz (2 Schübe), 2 Mattglas-Einlegeböden Mitte: 90 cm breit, 2 Holztüren, 2 Holz-Einlegeböden	Bestell-Nr. 22204 + 21010 + 22206	Ident-Nr. 142 + 141 + 146	Ident-Nr. 143 + 143 + 147	Ident-Nr. 147 + 149 + 151	Beleuchtungen: 1 normaler Strahler 108	Einlegeböden werden serienmäßig wie folgt geliefert: offene Flächen: in Mattglas hinter Glastüren: in Klarglas hinter Holztüren: in Holz
	50 cm breit, 1 Holztür links oder rechts angeschlagen, 4 Holz-Einlegeböden	Bestell-Nr. 22201	Ident-Nr. 145	Ident-Nr. 147	Ident-Nr. 152		
	50 cm breit, 1 Holztür links oder rechts angeschlagen, 2 Schübe, 2 Holz-Einlegeböden	Bestell-Nr. 22202	Ident-Nr. 154	Ident-Nr. 156	Ident-Nr. 161	Halogen-Vorbau-Beleuchtungen pro Teil oder Kombination 1 Vorbaubel. 301 2 Vorbaubel. 115 3 Vorbaubel. 121 4 Vorbaubel. 127 5 Vorbaubel. 131	Auch in Sondermaßen und in Sonderfarbtönen lieferbar.
	50 cm breit, 1 Alu-Rahmen-Klarglastür, links oder rechts angeschlagen, 4 Klarglas-E-Böden	Bestell-Nr. 22203	Ident-Nr. 151	Ident-Nr. 152	Ident-Nr. 156		
	50 cm breit, 1 rahmenlose Klarglastür, links oder rechts angeschlagen, 4 Klarglas-E-Böden	Bestell-Nr. 22204	Ident-Nr. 142	Ident-Nr. 143	Ident-Nr. 147	Die offenen Regalschränke können auf Wunsch auch ohne Aufpreis mit Holz-Einlegeböden an Stelle der Mattglas-E-Böden geliefert werden.	
	50 cm breit, offen, 4 Mattglas-E-Böden, lichte Breite 44 cm, auf Wunsch auch Holz-E-Böden ohne Aufpreis lieferbar	Bestell-Nr. 22205	Ident-Nr. 135	Ident-Nr. 136	Ident-Nr. 140		
	50 cm breit, offen, 2 Mattglas-E-Böden, Schubkasteneinsatz 37,5 cm hoch (2 Schübe)	Bestell-Nr. 22206	Ident-Nr. 146	Ident-Nr. 147	Ident-Nr. 151	Lisenen in farbigem Lack hochglänzend, auch in den VIVENDI-Farbtönen: blau, grau, grün, rot u. schwarz lieferbar 1 Lise 113 2 Lisenen 299	Innenmaße bei 86 cm Höhe: 79,5 cm Höhe 37,0 cm Tiefe 86,5 cm Breite
	90 cm breit, 2 Lisenen-Holztüren, 2 Holz-Einlegeböden	Bestell-Nr. 21010	Ident-Nr. 141	Ident-Nr. 143	Ident-Nr. 149		
	90 cm breit, 2 Lisenen-Glastüren, 2 Klarglas-Einlegeböden	Bestell-Nr. 21011	Ident-Nr. 149	Ident-Nr. 151	Ident-Nr. 157	Freier Zwischenboden, 90 cm breit, 32 cm tief, zum Einbau zwischen 2 Teile Die Zwischenböden sind mit Halogen-Vorbau-Beleuchtungen lieferbar. Den Aufpreis hierfür entnehmen Sie bitte der nebenstehenden Preisspalte für Sonderanfertigungen.	
	Freier Zwischenboden, 90 cm breit, 32 cm tief, zum Einbau zwischen 2 Teile Die Zwischenböden sind mit Halogen-Vorbau-Beleuchtungen lieferbar. Den Aufpreis hierfür entnehmen Sie bitte der nebenstehenden Preisspalte für Sonderanfertigungen.	Bestell-Nr. 22301	Ident-Nr. 266	Ident-Nr. 266	Ident-Nr. 290		

Collection ANEXO

Vitrinen- u. Büfettkombinationen

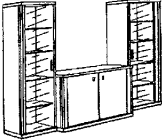
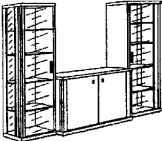
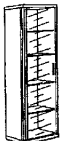
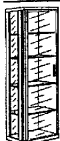

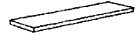


Grundriß



Außen:

Höhe 184 cm, Tiefe 33,4 cm
vorschlagende Lisenentüren

Mitte: Höhe 86 cm, Tiefe 40,4 cm
vorschlagende Lisenentüren

Korpus- und Frontausführungen						Informationen
06 Eiche rustikal 09 Mahagoni 11 Eiche schwarz 13 Eiche maron	05 Eiche hell 21 Erle 23 Buche	03 Nußbaum natur 08 Teak 10 Palisander 15 Nußbaum cognac 16 Kirschbaum hell 22 Kirschbaum bernstein 24 Buche ahornweiß 31 Ahorn	Aufpreise für Sonderausführungen			
Bestell-Nr.	Ident-Nr.	Ident-Nr.	Ident-Nr.	Ident-Nr.	Ident-Nr.	
	190 cm breit, außen je 1 x Lisenen-Glastür, seitlich Holz, 8 Klarglas-E-Böden, mitte: 90 cm breit, 2 Holztüren, 2 Holz-Einlege-Böden	22401 + 21010 + 22404	142 + 141 + 142	143 + 143 + 143	147 + 149 + 147	<p>Diese Teile sind auch mit einem 6 cm hohen Sockel gegen Aufpreis lieferbar.</p> <p>Sockel 6 cm hoch 109</p> <p>Türen in farbigem Lack, matt (Lisenen im Holzton)</p> <p>Höhe 184 cm: 1 Tür 266 2 Türen 303</p> <p>Höhe 86 cm: 1 Tür 106 2 Türen 286</p> <p>Beleuchtungen: 1 normaler Strahler 108</p> <p>Halogenbeleuchtungen pro Teil od. Kombination</p> <p>1 Halogenbel. 290 2 Halogenbel. 303 3 Halogenbel. 115 4 Halogenbel. 117</p> <p>Halogen-Vorbau-Beleuchtungen pro Teil oder Kombination</p> <p>1 Vorbaubel. 301 2 Vorbaubel. 115 3 Vorbaubel. 121 4 Vorbaubel. 127 5 Vorbaubel. 131</p> <p>Lisenen in farbigem Lack hochglänzend, auch in den VIVENDI-Farbtönen: blau, grau, grün, rot u. schwarz lieferbar</p> <p>für Höhe 184 cm: 1 Lisene 266 2 Lisenen 303 3 Lisenen 118 4 Lisenen 121</p> <p>für Höhe 86 cm: 1 Lisene 113 2 Lisenen 299</p>
	190 cm breit, wie vor, jedoch bei beiden Außenteilen die äußere Seite mit Glas	22402 + 21010 + 22405	147 + 141 + 147	148 + 143 + 148	152 + 149 + 152	
	50 cm breit, 1 Lisenen-Glastür, links angeschlagen, 4 Klarglas-Einlegeböden, seitlich Holz	22401	142	143	147	
	wie vor, jedoch rechts angeschlagen	22404	142	143	147	
	50 cm breit, 1 Lisenen-Glastür, links angeschlagen, 4 Klarglas-E-Böden, linke Außenseite mit Glas	22402	147	148	152	
	50 cm breit, 1 Lisenen-Glastür, rechts angeschlagen, 4 Klarglas-Einlegeböden, rechte Außenseite mit Glas	22405	147	148	152	
	90 cm breit, 2 Holztüren, 2 Holz-Einlegeböden	21010	141	143	149	
	90 cm breit, 2 Lisenen-Glastüren, 2 Klarglas-Einlegeböden	21011	149	151	157	
	Freier Zwischenboden, 90 cm breit, 32 cm tief, zum Einbau zwischen 2 Teile	22301	266	266	290	
	Die Zwischenböden sind mit Halogen-Vorbau-Beleuchtungen lieferbar.					
	Den Aufpreis hierfür entnehmen Sie bitte der nebenstehenden Preisspalte für Sonderanfertigungen.					

Innenmaße bei 184 cm Höhe: 177 cm Höhe 30 cm Tiefe 46,5 cm Breite

Wenn die Fronten in farbigem Lack, matt, gewünscht werden, werden die sichtbaren Rückwände auch in farbigem Lack geliefert

Einlegeböden werden serienmäßig wie folgt geliefert: offene Fächer: in Mattglas hinter Glastüren: in Klarglas hinter Holztüren: in Holz

Auf Wunsch ohne Aufpreis auch Holz-, an Stelle von Glas-Einlegeböden lieferbar

Innenmaße bei 86 cm Höhe: 79,5 cm Höhe 37,0 cm Tiefe 86,5 cm Breite

Auch in Sondermaßen und in Sonderfarbtönen lieferbar.

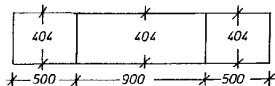
Anfertigungen nach Beizproben oder sonstigen Farbmustern werden nach Arbeitsaufwand berechnet.

Der Aufpreis für Holztöne liegt zwischen 5% und 20%.

Collection ANEXO

Vitrinen-, Regal u. Büfettkombinationen

Grundriß



Außen:

Höhe 198 cm, Tiefe 40,4 cm
vorschlagende Lisenentüren

Mitte: Höhe 86 cm, Tiefe 40,4 cm
vorgeschlagnene Lisenentüren

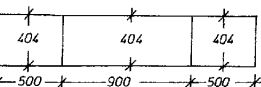
		Korpus- und Frontausführungen					
		06 Eiche rustikal 09 Mahagoni 11 Eiche schwarz 13 Eiche maron	05 Eiche hell 21 Erle 23 Buche	03 Nußbaum natur 08 Teak 10 Palisander 15 Nußbaum cognac 16 Kirschbaum hell 22 Kirschbaum bemstein 24 Buche altweiß 31 Ahorn	Aufpreise für Sonderausführungen	Informationen	
		Bestell-Nr.	Ident-Nr.	Ident-Nr.	Ident-Nr.	Ident-Nr.	
	190 cm breit, 2 x 50 cm mit je 1 Lisenen-Glastür, je 4 Klarglas-Einlegeböden, Mitte: 90 cm breit, 2 Holztüren, 2 Holz- Einlegeböden	22502 + 21010 + 22516	145 + 141 + 145	147 + 143 + 147	152 + 149 + 152	Diese Teile sind auch mit einem 6 cm hohen Sockel gegen Aufpreis lieferbar. Sockel 6 cm hoch 109	Innenmaße bei 198 cm Höhe: 191 cm Höhe 37 cm Tiefe 46,5 cm Breite
	190 cm breit, Holztür, 4 Holz-Einlegeböden, Lisenen- Glastür, 4 Klarglas-Einlegeböden, je 50 cm breit, Mitte: TV-Fach-Einsatz mit Keil in farbigem Lack, 90 cm breit, 53,5 cm tief, 39 cm hoch, 3 Zwischenböden à 90 cm breit, 32 cm tief	22501 + 3 x 22301 + 21301 + 22516	148 + 3 x 266 + 131 + 145	150 + 3 x 266 + 132 + 147	156 + 3 x 290 + 136 + 152	Türen in farbigem Lack, matt (Lisenen im Holzton) Höhe 198 cm: 1 Tür 290 2 Türen 304	Innenmaße bei 86 cm Höhe: 79,5 cm Höhe 37 cm Tiefe 86,5 cm Breite
	190 cm breit, Holztür, 4 Holz-Einlegeböden, Lisenen- Glastür, 4 Klarglas-Einlegeböden, je 50 cm breit, Mitte: Schreibfach-Einsatz, 90 cm breit, 53,5 cm tief, 12,5 cm hoch, 2 Zwischenböden à 90 cm breit, 32 cm tief	22501 + 2 x 22301 + 21201 + 22516	148 + 2 x 266 + 127 + 145	150 + 2 x 266 + 128 + 147	156 + 2 x 290 + 131 + 152	Höhe 86 cm: 1 Tür 106 2 Türen 286 2 Schübe in farbigem Lack, matt 105	TV-Fach-Einsatz lichte Höhe 13,5 cm Schreibfach-Einsatz lichte Höhe 7,1 cm Innenmaße Schübe: 52,2 cm Breite 33,6 cm Tiefe 12,0 cm Höhe
	190 cm breit, Holztür, 4 Holz-Einlegeböden, Lisenen- Glastür, 4 Klarglas-Einlegeböden, je 50 cm breit, Mitte: 5 Zwischenböden à 90 cm breit, 32 cm tief	22501 + 5 x 22301 + 22516	148 + 5 x 266 + 145	150 + 5 x 266 + 147	156 + 5 x 290 + 152	Höhe 198 cm: 1 Tür 290 2 Türen 304 Halogenbeleuchtungen pro Teil od. Kombination 1 Halogenbel. 290 2 Halogenbel. 303 3 Halogenbel. 115 4 Halogenbel. 117	Wenn die Fronten in farbigem Lack, matt, gewünscht werden, werden die sichtbaren Rückwände auch in farbigem Lack geliefert Einlegeböden werden serienmäßig wie folgt geliefert: offene Fächer: in Mattglas hinter Glastüren: in Klarglas hinter Holztüren: in Holz Auf Wunsch ohne Aufpreis auch Holz-, an Stelle von Glas-Einlege- böden lieferbar
	160 cm breit, 2 Holztüren, je 4 Holz-Einlegeböden, je 50 cm breit, mitte: 3 Zwischenböden à 60 cm breit, 32 cm tief, 1 Schubkasten- Einsatz (2 Schübe) 60 cm breit, 40,4 cm tief, 37,5 cm hoch	22501 + 3 x 22301 + 22601 + 22515	148 + 3 x 114 + 115 + 148	150 + 3 x 114 + 115 + 150	156 + 3 x 266 + 116 + 156	Halogen-Vorbau- Beleuchtungen pro Teil oder Kombination 1 Vorbaubel. 301 2 Vorbaubel. 115 3 Vorbaubel. 121 4 Vorbaubel. 127 5 Vorbaubel. 131	Auch in Sondermaßen und in Sonderfarbtönen lieferbar. Anfertigungen nach Beiz- proben oder sonstigen Farbmustern werden nach Arbeitsaufwand berech- net.
	50 cm breit, 1 Holztür links angeschlagen, 4 Holz-Ein- legeböden, Innenbreite 46,5 cm	22501	148	150	156		
	wie vor, jedoch rechts angeschlagen	22515	148	150	156		
	50 cm breit, 1 Lisenen-Glastür, links angeschlagen, 4 Klarglas-Einlegeböden, Innenbreite 46,5 cm	22502	145	147	152	Lisenen in farbigem Lack hochglänzend, auch in den VIVENDI- Farbtönen: blau, grau, grün, rot u. schwarz lieferbar	Der Aufpreis für Holz- töne liegt zwischen 5% und 20%.
	wie vor, jedoch rechts angeschlagen	22516	145	147	152	für Höhe 198 cm: 1 Lisene 286 2 Lisenen 303	
	Offene Abschlußbecke, 45 cm breit, 86 cm hoch, 40 cm tief, 2 Mattglas-Einlegeböden, links anbaubar	22701	127	128	131	für Höhe 86 cm: 1 Lisene 113 2 Lisenen 299	
	wie vor, jedoch rechts anbaubar	22702	127	128	131	Besteckeinsatz Art.-Nr. 20004 100	

Die offenen Abschlußbecken können auf Wunsch auch ohne Aufpreis mit Holz-Einlegeböden an Stelle der Mattglas-E-Böden geliefert werden.

Collection ANEXO

Witrinen-, Regal u. Büfettkombinationen

Grundriß



Außen:

Höhe 198 cm, Tiefe 40,4 cm
vorschlagende Lisenentüren

Mitte: Höhe 86 cm, Tiefe 40,4 cm
vorschlagende Lisenentüren

Korpus- und Frontausführungen

06 Eiche rustikal
09 Mahagoni
11 Eiche schwarz
13 Eiche maron

05 Eiche hell
21 Eiche
23 Buche

03 Nußbaum natur
08 Teak
10 Palisander
15 Nußbaum cognac
16 Kirschbaum hell
22 Kirschbaum
berstein
24 Buche altweiß
31 Ahorn

Aufpreise für
Sonderausführungen

Informationen

	Bestell-Nr.	Ident-Nr.	Ident-Nr.	Ident-Nr.	Ident-Nr.	
<p>50 cm breit, 1 Holztür, links angeschlagen, 4 Holz-Einlegeböden, Innenbreite 46,5 cm</p>	22501	148	150	156	156	<p>Diese Teile sind auch mit einem 6 cm hohen Sockel gegen Aufpreis lieferbar. Sockel 6 cm hoch 109</p> <p>Türen in farbigem Lack, matt (Lisene im Holzton)</p> <p>Höhe 198 cm: 1 Tür 290 2 Türen 304</p> <p>Höhe 86 cm: 1 Tür 106 2 Türen 286</p> <p>2 Schübe in farbigem Lack, matt 105</p> <p>Beleuchtungen: 1 normaler Strahler 108</p> <p>Halogenbeleuchtungen pro Teil od. Kombination</p> <p>1 Halogenbel. 290 2 Halogenbel. 303 3 Halogenbel. 115 4 Halogenbel. 117</p> <p>Halogen-Vorbau-Beleuchtungen pro Teil oder Kombination</p> <p>1 Vorbaubel. 301 2 Vorbaubel. 115 3 Vorbaubel. 121 4 Vorbaubel. 127 5 Vorbaubel. 131</p> <p>Lisene in farbigem Lack hochglänzend, auch in den VIVENDI-Farbtönen: blau, grau, grün, rot u. schwarz lieferbar</p> <p>für 198 cm Höhe: 1 Lisene 266 2 Lisene 303</p> <p>für 86 cm Höhe: 1 Lisene 113 2 Lisene 299</p> <p>Besteckeneinsatz Art.-Nr. 20004 100</p>
<p>wie vor, jedoch rechts angeschlagen</p>	22515	148	150	156	156	
<p>50 cm breit, 1 Lisene-Glastür, links angeschlagen, 4 Klarglas-Einlegeböden, Innenbreite 46,5 cm</p>	22502	145	147	152	152	
<p>wie vor, jedoch rechts angeschlagen</p>	22516	145	147	152	152	
<p>90 cm breit, 2 Holztüren, 2 Holz-Einlegeböden, Innenbreite 86,5 cm</p>	21010	141	143	149	149	
<p>90 cm breit, 2 Lisene-Glastüren, 2 Klarglas-Einlegeböden, Innenbreite 86,5 cm</p>	21011	149	151	157	157	
<p>TV-Fach-Einsatz, mit 20 cm hohem, farbigem Keil, 90 cm breit, 53,5 cm tief, Gesamthöhe 39 cm, lichte Höhe 13,5 cm</p>	21301	131	132	136	136	
<p>wie vor, jedoch mit drehbarer Platte, Gesamthöhe dann 41,5 cm</p>	21302	144	145	149	149	
<p>Schreibfach-Einsatz, 90 cm breit, 53,5 cm tief, 12,5 cm hoch, lichte Höhe 7,1 cm</p>	21201	127	128	131	131	
<p>Schubkasten-Einsatz, 60 cm breit, 37,5 cm hoch, 40,4 cm tief (2 Schübe) zum Einbau zwischen 2 Teile</p>	22601	115	115	116	116	
<p>Freier Zwischenboden, 60 cm breit, 32 cm tief, zum Einbau zwischen 2 Teile</p> <p>Die Zwischenböden sind mit Halogen-Vorbau-Beleuchtungen lieferbar. Den Aufpreis hierfür entnehmen Sie bitte der nebenstehenden Preisspalte für Sonderanfertigungen.</p>	22304	114	114	266	266	
<p>Freier Zwischenboden, 90 cm breit, 32 cm tief, zum Einbau zwischen zwei Teile</p> <p>Die Zwischenböden sind mit Halogen-Vorbau-Beleuchtungen lieferbar. Den Aufpreis hierfür entnehmen Sie bitte der nebenstehenden Preisspalte für Sonderanfertigungen.</p>	22301	266	266	290	290	

Innenmaße bei 198 cm Höhe:
191 cm Höhe
37 cm Tiefe
46,5 cm Breite

Innenmaße bei 86 cm Höhe:
79,5 cm Höhe
37 cm Tiefe
86,5 cm Breite

TV-Fach-Einsatz
lichte Höhe 13,5 cm

Schreibfach-Einsatz
lichte Höhe 7,1 cm

Innenmaße Schübe:
52,2 cm Breite
33,6 cm Tiefe
12,0 cm Höhe

Wenn die Fronten in farbigem Lack, matt, gewünscht werden, werden die sichtbaren Rückwände auch in farbigem Lack geliefert

Einlegeböden werden serienmäßig wie folgt geliefert:
offene Fächer:
in Mattglas
hinter Glastüren:
in Klarglas
hinter Holztüren:
in Holz

Auf Wunsch ohne Aufpreis auch Holz-, an Stelle von Glas-Einlegeböden lieferbar

Auch in Sondermaßen und in Sonderfarbtönen lieferbar.

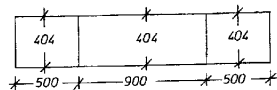
Anfertigungen nach Beizproben oder sonstigen Farbmustern werden nach Arbeitsaufwand berechnet.

Der Aufpreis für Holztöne liegt zwischen 5% und 20%.

Collection ANEXO


Vitrinen-, Regal u. Büfettkombinationen

Grundriß

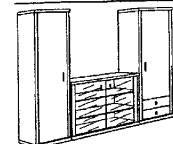


Außen:
Höhe 198 cm, Tiefe 40,4 cm
Innenliegende Türen


Mitte: Höhe 86 cm, Tiefe 40,4 cm
vorgeschlagene Lisenentüren



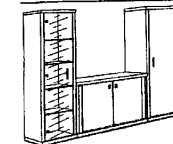
190 cm breit,
Alu-Rahmen-Klarglastür, 4 Klarglas-E-Böden, offen, 4 Mattglas-E-Böden, je 50 cm Korpusbreite, Mitte: 90 cm breit, 2 Lisenen-Holztüren, 2 Holz-Einlegeböden



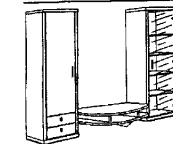
190 cm breit,
Holztür, 4 Holz-Einlegeböden, Holztür
2 Schübe, 3 Holz-Einlegeböden, je 50 cm
Korpusbreite, Mitte: 90 cm breit, 2 Lisenen-
Glastüren, 2 Klarglas-Einlegeböden



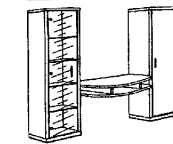
190 cm breit,
2 rahmenlose Klarglastüren, je 4 Klarglas-
E-Böden, je 50 cm Korpusbreite,
Mitte: 90 cm breit, 2 Lisenen-Holztüren,
2 Holz-Einlegeböden



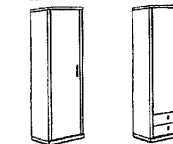
190 cm breit,
rahmenlose Klarglastür, 4 Klarglas-E-
Böden, Holztür, 4 Holz-E-Böden,
je 50 cm Korpusbreite,
Mitte: 90 cm breit, 2 Lisenen-Holztüren,
2 Holz-Einlegeböden



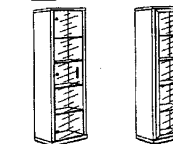
190 cm breit,
Holztür 2 Schübe, 3 Holz-E-Böden,
rahmenlose Klarglastür, 4 Klarglas-E-
Böden, je 50 cm Korpusbreite,
Mitte: TV-Fach-Einsatz mit Keil in farbigem
Lack, 90 cm breit, 53,5 cm tief,
39 cm hoch



190 cm breit,
rahmenlose Klarglastür, 4 Klarglas-E-
Böden, Holztür 4 Holz-E-Böden,
je 50 cm Korpusbreite,
Mitte: Schreibfach-Einsatz, 90 cm breit,
53,5 cm tief, 12,5 cm hoch



50 cm breit,
1 Holztür links oder rechts angeschlagen,
4 Holz-Einlegeböden



50 cm breit,
1 rahmenlose Klarglastür, links oder rechts
angeschlagen, 4 Klarglas-Einlegeböden

50 cm breit,
1 Alurahmen-Klarglastür, links oder rechts
angeschlagen, 4 Klarglas-Einlegeböden

Korpus- und Frontausführungen

06 Eiche rustikal
09 Mahagoni
11 Eiche schwarz
13 Eiche maron

05 Eiche hell
21 Erle
23 Buche

03 Nußbaum natur
08 Teak
10 Palisander
15 Nußbaum cognac
18 Kirschbaum hell
22 Kirschbaum
berNSTein
24 Buche altweiß
31 Ahorn

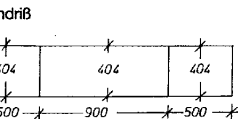
Aufpreise für
Sonderausführungen

Informationen

Bestell-Nr.	Ident-Nr.	Ident-Nr.	Ident-Nr.	Ident-Nr.	Informationen
22804 + 21010 + 23005	155 + 141 + 137	157 + 143 + 139	161 + 149 + 144		Diese Teile sind auch mit einem 6 cm hohen Sockel gegen Aufpreis lieferbar. Sockel 6 cm hoch 109
Die offenen Regalschränke können auf Wunsch auch ohne Aufpreis mit Holz-Einlegeböden an Stelle der Mattglas-E-Böden geliefert werden.					
22801 + 21011 + 22802	148 + 149 + 157	150 + 151 + 159	156 + 157 + 165		Türen in farbigem Lack, matt (Lisenen im Holzton) Höhe 198 cm: 1 Tür 290 2 Türen 304 Höhe 86 cm: 1 Tür 106 2 Türen 286 2 Schübe in farbigem Lack, matt 105 Beleuchtungen: 1 normaler Strahler 108 Halogenbeleuchtungen pro Teil od. Kombination 1 Halogenbel. 290 2 Halogenbel. 303 3 Halogenbel. 115 4 Halogenbel. 117 Halogen-Vorbau-Beleuchtungen pro Teil oder Kombination 1 Vorbauel. 301 2 Vorbauel. 115 3 Vorbauel. 121 4 Vorbauel. 127 5 Vorbauel. 131
22803 + 21010 + 22803	145 + 141 + 145	147 + 143 + 147	152 + 149 + 152		Wenn die Fronten in farbigem Lack, matt, gewünscht werden, werden die sichtbaren Rückwände auch in farbigem Lack geliefert Einlegeböden werden serienmäßig wie folgt geliefert: offene Fächer: in Mattglas hinter Glastüren: in Klarglas hinter Holztüren: in Holz Auf Wunsch ohne Aufpreis auch Holz-, an Stelle von Glas-Einlegeböden lieferbar Auch in Sondermaßen und in Sonderfarbtönen lieferbar. Anfertigungen nach Beispielen oder sonstigen Farbmustern werden nach Arbeitsaufwand berechnet.
22803 + 21010 + 22801	145 + 127 + 148	147 + 128 + 150	152 + 131 + 156		
22801	148	150	156		Lisenen in farbigem Lack hochglänzend, auch in den VIVENDI-Farbtönen: blau, grau, grün, rot u. schwarz lieferbar
22802	157	159	165		1 Lisenen 113 2 Lisenen 299
22803	145	147	152		Besteckeinsatz Art.-Nr. 20003 100
22804	155	157	161		

collection ANEXO

Wandregal-, Regal u. Büfettkombinationen



Außen:
Höhe 198 cm, Tiefe 40,4 cm

Mitte: Höhe 86 cm, Tiefe 40,4 cm
vorgeschlagene Lisenentüren



50 cm breit,
offen, 2 Mattglas-E-Böden, Schub-
kasteneinsatz 37,5 cm hoch, 2 Schübe

50 cm breit,
offen, 4 Mattglas-E-Böden,
lichte Breite 44 cm



Offene Abschlußecke,
45 cm breit, 86 cm hoch, 40 cm tief,
2 Mattglas-Einlegeböden
links anbaubar

wie vor, jedoch
rechts anbaubar



90 cm breit,
2 Lisenen-Holztüren, 2 Holz-Einlegeböden,
Innenbreite 86,5 cm

90 cm breit,
2 Lisenen-Glastüren, 2 Klarglas-Einlege-
böden, Innenbreite 86 5 cm



TV-Fach-Einsatz,
mit 20 cm hohem, farbigem Keil, 90 cm
breit, 53,5 cm tief, Gesamthöhe 39 cm,
lichte Höhe 13,5 cm

wie vor, jedoch mit drehbarer Platte,
Gesamthöhe dann 41,5 cm



Schreibfach-Einsatz,
90 cm breit, 53,5 cm tief, 12,5 cm hoch,
lichte Höhe 7,1 cm



Freier Zwischenboden,
90 cm breit, 32 cm tief,
zum Einbau zwischen 2 Teile

Die Zwischenböden sind mit **Halogen-
Vorbau-Beleuchtungen** lieferbar.

Den **Aufpreis** hierfür entnehmen Sie
bitte der nebenstehenden Preisspalte für
Sonderanfertigungen.



Korpus- und Frontausführungen

06 Eiche rustikal
09 Mahagoni
11 Eiche schwarz
13 Eiche maron

05 Eiche hell
21 Erle
23 Buche

03 Nußbaum natur
08 Teak
10 Palisander
15 Nußbaum cognac
16 Kirschbaum hell
22 Kirschbaum
bernstein
24 Buche altweiß
31 Ahorn

**Aufpreise für
Sonderausführungen**

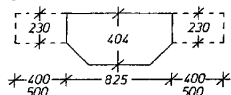
Informationen

Bestell-Nr.	Ident-Nr.	Ident-Nr.	Ident-Nr.	Ident-Nr.	Ident-Nr.
23011	148	150	156	Diese Teile sind auch mit einem 6 cm hohen Sockel gegen Aufpreis lieferbar. Sockel 6 cm hoch 109	
23005	137	139	144	Türen in farbigem Lack, matt (Lisenen im Holzton) Höhe 198 cm: 1 Tür 290 2 Türen 304 Höhe 86 cm: 1 Tür 106 2 Türen 288 2 Schübe in farbigem Lack, matt 105 Beleuchtungen: 1 normaler Strahler 108 Halogenbeleuchtungen pro Teil od. Kombination 1 Halogenbel. 290 2 Halogenbel. 303 3 Halogenbel. 115 4 Halogenbel. 117 Halogen-Vorbau-Beleuchtungen pro Teil oder Kombination 1 Vorbaubel. 301 2 Vorbaubel. 115 3 Vorbaubel. 121 4 Vorbaubel. 127 5 Vorbaubel. 131	
22701	127	128	131	Innenmaße bei 86 cm Höhe: 191 cm Höhe 37 cm Tiefe 44 cm Breite Innenmaße bei 86 cm Höhe: 79,5 cm Höhe 37 cm Tiefe 86,5 cm Breite TV-Fach-Einsatz lichte Höhe 13,5 cm Schreibfach-Einsatz lichte Höhe 7,1 cm Innenmaße Schübe: 36,4 cm Breite 32,5 cm Tiefe 12,0 cm Höhe Wenn die Fronten in farbigem Lack, matt, gewünscht werden, werden die sichtbaren Rückwände auch in farbigem Lack geliefert Einlegeböden werden serienmäßig wie folgt geliefert: offene Fächer: in Mattglas hinter Glastüren: in Klarglas hinter Holztüren: in Holz Auf Wunsch ohne Aufpreis auch Holz-, an Stelle von Glas-Einlegeböden lieferbar Auch in Sondermaßen und in Sonderfarbtönen lieferbar. Anfertigungen nach Beizproben oder sonstigen Farbmustern werden nach Arbeitsaufwand berechnet. Der Aufpreis für Holztöne liegt zwischen 5% und 20%.	
22702	127	128	131	Die offenen Abschlußecken können auf Wunsch auch ohne Aufpreis mit Holz-Einlegeböden an Stelle der Mattglas-E-Böden geliefert werden.	
21010	141	143	149	Die offenen Regalschränke können auf Wunsch auch ohne Aufpreis mit Holz-Einlegeböden an Stelle der Mattglas-E-Böden geliefert werden.	
21011	149	151	157		
21301	131	132	136		
21302	144	145	149		
21201	127	128	131		
22301	266	266	290	Lisenen in farbigem Lack hochglänzend, auch in den VIVENDI-Farbtönen: blau, grau, grün, rot u. schwarz lieferbar 1 Lise 113 2 Lisenen 299 Besteckelnsatz Art.-Nr. 20006 100	

Collection ANEXO

abgeschrägte Vitrinen- u. Anbauregalschränke

Grundriß



Mitte:

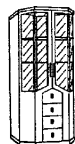
Außenmaße Vitrine:

Höhe 198 cm, Breite 82,5 cm, Tiefe 40,4 cm

Außen:

Außenmaße Regalschränke:

Höhe 184 cm, Tiefe 23 cm



82,5 cm breit,
2 Rahmenglastüren,
unten Mitte 4 Schübe,
2 Klarglas-Einlegeböden,
1 Holz-Zwischenboden,
2 Holz-Einlegeböden

Bestell-Nr.

22901

Ident-Nr.

204

Ident-Nr.

209

Ident-Nr.

222

Ident-Nr.

Aufpreis für Facettenglas Ident-Nr. 283
Aufpreis für Spiegel Ident-Nr. 295

Diese Vitrinen und
Regale sind auch mit
einem 6 cm hohen
Sockel gegen Aufpreis
lieferbar.

Sockel 6 cm hoch 266

4 Schübe in farbigem
Lack, matt 110

Innenmaße

Vitrinen:
191 cm Höhe
78,6 cm Breite
37,2 cm Tiefe

Schübe:
17 cm Höhe
26,5 cm Breite
33,5 cm Tiefe
oberster Schub
nur 7 cm hoch

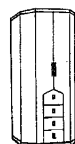
Regale:
177 cm Höhe
44 cm Breite
21 cm Tiefe

Innenmaße der seitlichen Fächer neben den Schüben:

72,5 cm Höhe
22,3 cm Breite
37,2 cm auf 21 cm Tiefe

Anfertigungen nach Beizproben oder sonstigen Farbmustern werden nach Arbeitsaufwand berechnet.

Der Aufpreis für Holz-töne liegt zwischen 5% und 20%.



82,5 cm breit,
2 Holz-türen,
unten Mitte 4 Schübe,
2 Holz-Einlegeböden oben,
1 Holz-Zwischenboden,
2 Holz-Einlegeböden unten

22902

196

201

213

Wenn die Fronten in farbigem Lack, matt, gewünscht werden, werden die sichtbaren Rückwände auch in farbigem Lack geliefert

Beleuchtungen:

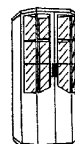
1 normaler Strahler 108

Halogenbeleuchtungen pro Teil od. Kombination

1 Halogenbel. 290
2 Halogenbel. 303
3 Halogenbel. 115
4 Halogenbel. 117

Halogen-Vorbau-Beleuchtungen pro Teil oder Kombination

1 Vorbauel. 301
2 Vorbauel. 115
3 Vorbauel. 121
4 Vorbauel. 127
5 Vorbauel. 131



82,5 cm breit,
2 x 2/3 Rahmenglastüren,
2 Klarglas-Einlegeböden,
1 Holz-Zwischenboden,
2 Holz-Einlegeböden

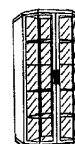
22903

183

187

197

Aufpreis für Facettenglas Ident-Nr. 283
Aufpreis für Spiegel Ident-Nr. 295



82,5 cm breit,
2 x 1/1 Rahmenglastüren,
4 Klarglas-Einlegeböden

22904

175

179

188

Aufpreis für Facettenglas Ident-Nr. 114
Aufpreis für Spiegel Ident-Nr. 290



82,5 cm breit,
2 volle Holz-türen,
4 Holz-Einlegeböden

22905

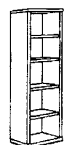
175

179

188

Außenmaße Regale: Höhe 184 cm, Tiefe 23 cm

Innenmaße Regale: Tiefe 21 cm



Anbauregal, 50 cm breit,
4 Mattglas-Einlegeböden,
Innenbreite 44 cm, auf Wunsch auch
Holzböden ohne Aufpreis lieferbar

23001

132

134

138

wie vor, jedoch 40 cm breit,
Innenbreite 34 cm

23002

131

133

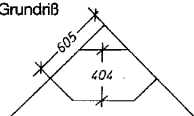
137

Die offenen Regalschränke können auf Wunsch auch ohne Aufpreis mit Holz-Einlegeböden an Stelle der Mattglas-E-Böden geliefert werden.

Collection ANEXO

Eck-Vitrinenschränke mit abgeschrägten Fronten

Grundriß



Außen:

Höhe 198 cm, Schenkelmaß 60,5 cm



2 Rahmenglastüren,
unten Mitte 4 Schübe,
2 Klarglas-Einlegeböden,
1 Holz-Zwischenboden,
2 Holz-Einlegeböden

Bestell-Nr.

Ident-Nr.

Ident-Nr.

Ident-Nr.

Ident-Nr.

23101

207

212

225

Aufpreis für Facettenglas Ident-Nr. 283
Aufpreis für Spiegel Ident-Nr. 114

Diese Vitrinen und Regale sind auch mit einem 6 cm hohen Sockel gegen Aufpreis lieferbar.

Sockel 6 cm hoch **266**

4 Schübe in farbigem Lack, matt 110

Wenn die Fronten in farbigem Lack, matt, gewünscht werden, werden die sichtbaren Rückwände auch in farbigem Lack geliefert

Beleuchtungen:

1 normaler Strahler **108**

Halogenbeleuchtungen pro Teil

1 Halogenbel. **290**
2 Halogenbel. **303**
3 Halogenbel. **115**
4 Halogenbel. **117**

Halogen-Vorbau-Beleuchtungen pro Teil

1 Vorbaubel. **301**
2 Vorbaubel. **115**
3 Vorbaubel. **121**
4 Vorbaubel. **127**
5 Vorbaubel. **131**

Innenmaße:

Vitrinen:
191 cm Höhe
78,6 cm Breite
37,2 cm Tiefe

Schübe:
17 cm Höhe
26,5 cm Breite
33,5 cm Tiefe
oberster Schub nur 7 cm hoch

Innenmaße der seitlichen Fächer neben den Schüben:
72,5 cm Höhe
22,3 cm Breite
37,2 cm auf 21 cm Tiefe

Anfertigungen nach Beispielen oder sonstigen Farbmustern werden nach Arbeitsaufwand berechnet.

Der Aufpreis für Holztöne liegt zwischen 5% und 20%.



2 Holztüren,
unten Mitte 4 Schübe,
2 Holz-Einlegeböden oben,
1 Holz-Zwischenboden,
2 Holz-Einlegeböden unten

23102

199

204

216



2 x 2/3 Rahmenglastüren,
2 Klarglas-Einlegeböden,
1 Holz-Zwischenboden,
2 Holz-Einlegeböden

23103

187

191

202

Aufpreis für Facettenglas Ident-Nr. 283
Aufpreis für Spiegel Ident-Nr. 114



2 x 1/1 Rahmenglastüren,
4 Klarglas-Einlegeböden

23104

179

183

193

Aufpreis für Facettenglas Ident-Nr. 114
Aufpreis für Spiegel Ident-Nr. 114



2 volle Holztüren,
4 Holz-Einlegeböden

23105

179

183

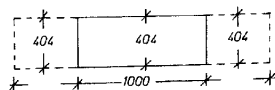
193

Sammeler-Vitrinen
Einzel-Vitrinen

Collection ANEXO

Vitrinen- u. Regalschränke

Grundriß



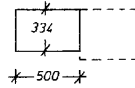
Außen:
Höhe 198 cm, Tiefe 40,4 cm

		Korpus- und Frontausführungen				Informationen
		06 Eiche rustikal 09 Mahagoni 11 Eiche schwarz 13 Eiche maron	05 Eiche hell 21 Eiche 23 Buche	03 Nußbaum natur 08 Teak 10 Palisander 15 Nußbaum cognac 16 Kirschbaum hell 22 Kirschbaum bernstein 24 Buche altweiß 31 Ahorn	Aufpreise für Sonderausführungen	
	100 cm breit, 2 Lisenen-Holz Türen, 8 Holz-E-Böden, Mitte offen, 2 Mattglas-E-Böden 40 cm br., unten 5 Schübe 20 cm br., 2 Mittelw.	Bestell-Nr. 22503	Ident-Nr. 194	Ident-Nr. 199	Ident-Nr. 211	Diese Vitrinen und Regale sind auch mit einem 6 cm hohen Sockel gegen Aufpreis lieferbar. Sockel 6 cm hoch 109
	wie vor, jedoch Türen mit Klarglas vor offenem Fach, 2 Klarglas- u. 8 Holz-E-Böden, gegen Aufpreis Türen auch mit Mattglas lieferbar	22504	201	206	218	
	100 cm breit, 2 Lisenen-Holz Türen, 8 Holz-E-Böden, Mitte offen, 4 Mattglas-E-Böden 31 cm breit, 2 Mittelw.	22505	180	184	194	Türen in farbigem Lack, matt (Lisenen im Holzton) 1 Tür 290 2 Türen 304 5 Schübe in farbigem Lack, matt 110
	wie vor, jedoch Türen mit Klarglas vor offenem Fach, 4 Klarglas- u. 8 Holz-E-Böden, gegen Aufpreis Türen auch mit Mattglas lieferbar	22506	187	191	202	
	100 cm breit, 2 gerade Lisenen-Holz Türen, 8 Holz-E-Böden, Mitte offen, 4 Mattglas-E-Böden 31 cm br., 2 Mittelwände	22507	176	179	188	Für die Mattglas-Einlegeböden können auf Wunsch auch Holz-Einlegeböden ohne Aufpreis geliefert werden.
	wie vor, jedoch Türen mit Klarglas vor offenem Fach, 4 Klarglas- u. 8 Holz-E-Böden, gegen Aufpreis Türen auch mit Mattglas lieferbar	22508	182	186	196	
	100 cm breit, 2 volle Lisenen-Holz Türen, 1 Mittelwand, 8 Holz-E-Böden	22509	176	179	188	Aufpreis für Mattglas je Tür 104 Lisenen in farbigem Lack hochglänzend, auch in den VIVENDI-Farbtönen: blau, grau, grün, rot u. schwarz lieferbar 1 Lise 266 2 Lisenen 303
	100 cm breit, 2 Lisenen-Glastüren, ohne Mittelwand, 4 Klarglas-Einlegeböden	22510	170	173	182	
	50 cm breit, 40,4 cm tief, 198 cm hoch, offen, Innenbreite 44 cm, Innentiefe 38,4 cm, 4 Mattglas-E-Böden, auf Wunsch Holzböden ohne Aufpreis lieferbar	23005	137	139	144	Türen für offene Regalschränke: 1 Holztür 304 1 Alu-Rahmen-Glastür 117 1 rahmenlose Klarglastür 295
	Auch mit Tür lieferbar, Aufpreis siehe unter Sonderausführungen	Auch mit Tür lieferbar, Aufpreis siehe unter Sonderausführungen				
	97,3 cm breit, 40,4 cm tief, 198 cm hoch, offen, Mittelwand, Innenbreite 44 cm je Fach, 8 Mattglas-E-Böden, auf Wunsch Holzböden ohne Aufpreis lieferbar	23006	166	169	177	Beleuchtungen: 1 normaler Strahler 108 Halogenbeleuchtungen pro Teil od. Kombination 1 Halogenbel. 290 2 Halogenbel. 303 3 Halogenbel. 115 4 Halogenbel. 117
	Auch mit Türen lieferbar, Aufpreise s. u. Sonderausführungen	Auch mit Türen lieferbar, Aufpreis siehe unter Sonderausführungen				
	144,2 cm breit, 40,4 cm tief, 198 cm hoch, offen, 2 Mittelwände, Innenbreite 44 cm je Fach, 12 Mattglas-E-Böden	23007	195	199	211	Halogen-Vorbaubeleuchtungen pro Teil oder Kombination 1 Vorbaubel. 301 2 Vorbaubel. 115 3 Vorbaubel. 121 4 Vorbaubel. 127 5 Vorbaubel. 131
	Auf Wunsch auch Holz-E-Böden ohne Aufpreis lieferbar. Auch mit Türen lieferbar, Aufpreise s. u. Sonderausführungen	Die offenen Regalschränke können auf Wunsch auch ohne Aufpreis mit Holz-Einlegeböden an Stelle der Mattglas-E-Böden geliefert werden.				
	Eckschrank, 1 Lisenen-Holztür, Schenkelmaß 68x68 cm, Seitenmaß 40,4 cm, Türbreite 40 cm, links angeschlagen, 4 Holz-E-Böden	22511	169	172	181	Spiegel für Art.-Nr. 22503 bis 22506 Art.-Nr. 22510 114 303
	wie vor, jedoch rechts angeschlagen	22517	169	172	181	
	Offenes Abschlußregal, 45 cm breit, 40,4 cm tief, 4 Mattglas-Einlegeböden, links anbaubar, auf Wunsch auch Holzböden ohne Aufpreis lieferbar	22512	138	140	145	Anfertigungen nach Zeichnungen oder sonstigen Farbmustern werden nach Arbeitsaufwand berechnet. Der Aufpreis für Holz-töne liegt zwischen 5% und 20%.
	wie vor, jedoch rechts anbaubar	22513	138	140	145	
		Die offenen Abschlußbecken können auf Wunsch auch ohne Aufpreis mit Holz-Einlegeböden an Stelle der Mattglas-E-Böden geliefert werden.				

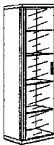




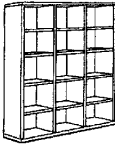

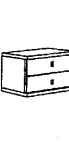
Collection ANEXO

Vitrinen- u. Regalschränke

Grundriß



Außen:
Höhe 184 cm, Tiefe 33,4 cm
anstellbar an Vitrinen
mit 40,4 cm Tiefe

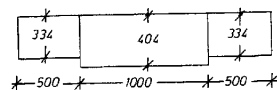
		Korpus- und Frontausführungen					
		06 Eiche rustikal 09 Mahagoni 11 Eiche schwarz 13 Eiche maron	05 Eiche hell 21 Erle 23 Buche	03 Nußbaum natur 08 Teak 10 Palisander 15 Nußbaum cognac 16 Kirschaum hell 22 Kirschaum bernstein 24 Buche altweiß 31 Ahorn	Aufpreise für Sonderausführungen	Informationen	
	50 cm breit, 1 Lisenen-Glastür, 4 Klarglas-Einlege- böden, Innenbreite 46 cm, seitlich Holz, links angeschlagen, als Einzel- oder Anbauvitrine	Bestell-Nr. 22401	Ident-Nr. 142	Ident-Nr. 143	Ident-Nr. 147	Ident-Nr. 147	<p>Informationen</p> <p>Innenmaße Vitrinen: 177 cm Höhe 46,5 cm Breite 30 cm Tiefe</p> <p>Einlegeböden werden serienmäßig wie folgt geliefert: offene Fächer: in Mattglas hinter Glastüren: in Klarglas hinter Holztüren: in Holz</p> <p>Auf Wunsch ohne Aufpreis auch Holz-, an Stelle von Glas-Einlege- böden lieferbar</p>
	wie vor, jedoch rechts angeschlagen	22404	142	143	147	147	
	50 cm breit, 1 Lisenen-Glastür, 4 Klarglas-Einlege- böden, Innenbreite 46 cm, seitlich Glas, links angeschlagen, als Einzelvitrine	22403	151	152	159	159	
	wie vor, jedoch rechts angeschlagen	22406	151	152	159	159	
	50 cm breit, 1 Lisenen-Glastür, 4 Klarglas-Einlege- böden, Innenbreite 46 cm, linke Seite Glas, rechte Seite Holz, links ange- schlagen, als Anbauvitrine	22402	147	148	152	152	<p>Informationen</p> <p>1 Lisenen 266 2 Lisenen 303</p> <p>Beleuchtungen:</p> <p>1 normaler Strahler 108</p> <p>Halogenbeleuchtungen pro Teil od. Kombination</p>
	wie vor, jedoch linke Seite Holz, rechte Seite Glas, rechts angeschlagen	22405	147	148	152	152	
	50 cm breit, 33,4 cm tief, 184 cm hoch, offen, Innenbreite 44 cm, Innentiefe 31,5 cm, 4 Mattglas-E-Böden, auf Wunsch Holzböden ohne Aufpreis lieferbar, als Einzel- oder Anbauregal	23003	135	136	140	140	<p>Informationen</p> <p>Innenmaße Regale: 177 cm Höhe 44 cm Breite 31,5 cm Tiefe</p> <p>Wenn die Fronten in farbigem Lack, matt, gewünscht werden, werden die sichtbaren Rückwände auch in farbigem Lack geliefert</p>
	Auch mit Türen lieferbar, Aufpreise s. u. Sonderausführungen						
	97,3 cm breit, 33,4 cm tief, 184 cm hoch, offen, 1 Mittelw., Innenbr. 44 cm je Fach, 8 Mattglas-E-Böden, auf Wunsch Holzböden ohne Aufpreis lieferbar, als Einzel- oder Anbauregal	23009	161	164	172	172	<p>1 Halogenbel. 290 2 Halogenbel. 303 3 Halogenbel. 115 4 Halogenbel. 117</p> <p>Halogen-Vorba- beleuchtungen pro Teil oder Kombination</p> <p>1 Vorbaubel. 301 2 Vorbaubel. 115 3 Vorbaubel. 121 4 Vorbaubel. 127 5 Vorbaubel. 131</p> <p>Türen für offene Regalschränke: 1 Holztür 304 1 Alu-Rahmen- Glastür 115 1 rahmenlose Klarglastür 295</p> <p>Spiegel für Art.-Nr. 22401 bis 22405 295</p>
	Auch mit Türen lieferbar, Aufpreise s. u. Sonderausführungen						
	144,2 cm breit, 33,4 cm tief, 184 cm hoch, offen, 2 Mittelw., Innenbr. 44 cm je Fach, 12 Mattglas-E-Böden, auf Wunsch Holzböden ohne Aufpreis lieferbar, als Einzel- oder Anbauregal	23010	187	191	202	202	<p>Die offenen Regalschränke können auf Wunsch auch ohne Aufpreis mit Holz-Einlegeböden an Stelle der Mattglas-E-Böden geliefert werden.</p>
	Auch mit Türen lieferbar, Aufpreise s. u. Sonderausführungen						
	50 cm breit, offen, 2 Mattglas-Einlegeböden, mit 37,5 cm hohem Schubkasteneinsatz (2 Schübe), auf Wunsch Holzböden an Stelle der Mattglas-E.-Böden ohne Aufpreis lieferbar	23004	146	147	151	151	<p>2 Schübe in farbigem Lack, matt 104</p> <p>Besteckeneinsatz Art.-Nr. 20005 100</p>
	Schubkasten-Einsatz, 44 cm breit, 37,5 cm hoch, für Regalschränke in 40,4 cm Tiefe	22603	305	115	117	117	<p>Besteckeneinsatz Art.-Nr. 20006 100</p>
	wie vor, jedoch für Regalschränke in 33,4 cm Tiefe	22602	305	115	117	117	
							<p>Die offenen Regalschränke können auf Wunsch auch ohne Aufpreis mit Holz-Einlegeböden an Stelle der Mattglas-E-Böden geliefert werden.</p>

Vitrinen- und
Regalschränke

Collection ANEXO

Vitrinen- u. Regalkombinationen

Grundriß



Außenmaße Vitrine:
Breite 100 cm, Höhe 198 cm, Tiefe 40,4 cm

Regale:
Breite 50 cm, Höhe 184 cm, Tiefe 33,4 cm

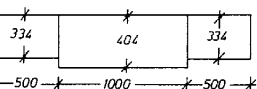
Korpus- und Frontausführungen						Informationen
06 Eiche rustikal 09 Mahagoni 11 Eiche schwarz 13 Eiche maron	05 Eiche hell 21 Eiche 23 Buche	03 Nußbaum natur 08 Teak 10 Palisander 15 Nußbaum cognac 16 Kirschbaum hell 22 Kirschbaum bernstein 24 Buche altweiß 31 Ahorn	Aufpreise für Sonderausführungen		Ident-Nr.	
	2 offene Regale, je 50 cm breit, je 4 Mattglas-Einlegeböden, 1 Vitrine, 100 cm breit, 2 Holztüren, 8 Holz-Einlegeböden, Mitte offen mit 4 Mattglas-Einlegeböden 31 cm breit, 2 Mittelwände, für Mattglas- auch Holz-Einlegeböden ohne Aufpreis lieferbar	Bestell-Nr. 2 x 23003 + 22505	Ident-Nr. 2 x 135 + 180	Ident-Nr. 2 x 136 + 184	Ident-Nr. 2 x 140 + 194	Diese Vitrinen und Regale sind auch mit einem 6 cm hohen Sockel gegen Aufpreis lieferbar. Sockel 6 cm hoch 109 Türen in farbigem Lack, matt (Lisenen im Holzton) 1 Tür 290 2 Türen 304 5 Schübe in farbigem Lack, matt 110 Lisenen in farbigem Lack hochglänzend, auch in den VIVENDI-Farbtönen: blau, grau, grün, rot u. schwarz lieferbar 1 Lisene 266 2 Lisenen 303 Aufpreis für Mattglas je Tür 104 Beleuchtungen: 1 normaler Strahler 108 Halogenbeleuchtungen pro Teil od. Kombination 1 Halogenbel. 290 2 Halogenbel. 303 3 Halogenbel. 115 4 Halogenbel. 117 Halogen-Vorbau-Beleuchtungen pro Teil oder Kombination 1 Vorbaubel. 301 2 Vorbaubel. 115 3 Vorbaubel. 121 4 Vorbaubel. 127 5 Vorbaubel. 131 Spiegel für Art.-Nr. 22503 bis 22508 114 Art.-Nr. 22510 303
	wie vor, jedoch mittlere Vitrine mit geraden Holztüren, Mittelfach 31 cm breit, für Mattglas- auch Holz-Einlegeböden ohne Aufpreis lieferbar	2 x 23003 + 22507	2 x 135 + 176	2 x 136 + 179	2 x 140 + 188	
	2 offene Regale, je 50 cm breit, je 4 Mattglas-Einlegeböden, 1 Vitrine, 100 cm breit, 2 Holztüren mit Klarglas vor offenem Fach, 8 Holz-Einlegeböden, Mittelfach 31 cm breit, 4 Klarglas-Einlegeböden, 2 Mittelwände, für Mattglas- auch Holz-Einlegeböden ohne Aufpreis lieferbar	2 x 23003 + 22506	2 x 135 + 187	2 x 136 + 191	2 x 140 + 202	Türen auch mit Mattglas gegen Aufpreis lieferbar. 1 Lisene 266 2 Lisenen 303 Aufpreis für Mattglas je Tür 104 Beleuchtungen: 1 normaler Strahler 108
	wie vor, jedoch mittlere Vitrine mit geraden Türen mit Klarglas vor offenem Fach, Mittelfach 31 cm breit, für Mattglas- auch Holz-Einlegeböden ohne Aufpreis lieferbar	2 x 23003 + 22508	2 x 135 + 182	2 x 136 + 186	2 x 140 + 196	
	2 offene Regale, je 50 cm breit, je 4 Mattglas-Einlegeböden, 1 Vitrine, 100 cm breit, 2 Holztüren, 8 Holz-Einlegeböden, Mitte offen, 2 Mattglas-Einlegeböden 40 cm breit, unten 5 Schübe 20 cm breit, 2 Mittelwände, für Mattglas- auch Holz-Einlegeböden ohne Aufpreis lieferbar	2 x 23003 + 22503	2 x 135 + 194	2 x 136 + 199	2 x 140 + 211	Halogen-Vorbau-Beleuchtungen pro Teil oder Kombination 1 Vorbaubel. 301 2 Vorbaubel. 115 3 Vorbaubel. 121 4 Vorbaubel. 127 5 Vorbaubel. 131 Innenmaße Schübe: 14,5 cm Breite 32,5 cm Tiefe 12,0 cm Höhe oberster Schub nur 11 cm hoch Vitrinen Art.-Nr. 22503 u. 22504: oben außen 26,3 cm breit oben mitte 40 cm breit unten außen 37 cm breit oben 110,5 cm hoch unten 78,5 cm hoch Tiefe 37 cm
	wie vor, jedoch mittlere Vitrine Türen mit Klarglas vor offenem Fach, 2 Klarglas-, 8 Holz-Einlegeböden, Mittelfach 40 cm breit, für Mattglas- auch Holz-Einlegeböden ohne Aufpreis lieferbar	2 x 23003 + 22504	2 x 135 + 201	2 x 136 + 206	2 x 140 + 218	
	2 offene Regale, je 50 cm breit, je 4 Mattglas-Einlegeböden, 1 Vitrine, 100 cm breit, 2 Holztüren, 1 Mittelwand, 8 Holz-Einlegeböden, für Mattglas- auch Holz-Einlegeböden ohne Aufpreis lieferbar	2 x 23003 + 22509	2 x 135 + 176	2 x 136 + 179	2 x 140 + 188	Innenmaße Vitrine Art.-Nr. 22509: 191 cm Höhe 37 cm Tiefe 47,4 cm Breite je Seite
	2 offene Regale, je 50 cm breit, je 4 Mattglas-Einlegeböden, 1 Vitrine, 100 cm breit, 2 Lisenen-Glastüren, ohne Mittelwand, 4 Klarglas-Einlegeböden, für Mattglas- auch Holz-Einlegeböden ohne Aufpreis lieferbar	2 x 23003 + 22510	2 x 135 + 170	2 x 136 + 173	2 x 140 + 182	

Für die Mattglas-Einlegeböden können auf Wunsch auch Holz-Einlegeböden ohne Aufpreis geliefert werden.

Collection ANEXO


Vitrinen- u. Regalkombinationen

rundriß



Außenmaße Vitrine:
Breite 100 cm, Höhe 198 cm, Tiefe 40,4 cm

Regale:
Breite 50 cm, Höhe 184 cm, Tiefe 33,4 cm



2 offene Regale, je 50 cm breit,
2 Mattglas-Einlegeböden, 37,5 cm hoher
Schubkasten-Einsatz,
1 Vitrine, 100 cm breit, 2 Holztüren, 8 Holz-
E.-Böden, Mitte offen mit 4 Mattglas-Ein-
legeböden 31 cm breit, 2 Mittelwände,
für Mattglas- auch Holz-Einlegeböden
ohne Aufpreis lieferbar

Bestell-Nr.	Ident-Nr.	Ident-Nr.	Ident-Nr.	Ident-Nr.
2 x 23004 + 22505	2 x 146 + 180	2 x 147 + 184	2 x 151 + 194	

Aufpreise für Sonderausführungen

Informationen



wie vor, jedoch
mittlere Vitrine mit geraden Holztüren,
Mittelfach 31 cm breit, 2 Mittelwände,
für Mattglas- auch Holz-Einlegeböden
ohne Aufpreis lieferbar

2 x 23004 + 22507	2 x 146 + 176	2 x 147 + 179	2 x 151 + 188	
----------------------	------------------	------------------	------------------	--

Diese Vitrinen und Regale sind auch mit einem 6 cm hohen Sockel gegen Aufpreis lieferbar.

Innenmaße Vitrinen
Art.-Nr. 22505 bis 22508:
191 cm Höhe
37 cm Tiefe
31 cm Breite mitte
je 31 cm Breite außen

Sockel 6 cm hoch 109

Türen in farbigem Lack, matt (Lisenen im Holzton)

Innenmaße Regale:
177 cm Höhe
44 cm Breite
31,5 cm Tiefe

1 Tür 290
2 Türen 304

2 Schübe in farbigem Lack, matt 104

Innenmaße Schübe:
36,4 cm Breite
25,5 cm Tiefe
12,0 cm Höhe


Lisenen in farbigem Lack hochglänzend, auch in den VIVENDI-Farbtönen:
blau, grau, grün, rot u. schwarz lieferbar

Einlegeböden
werden serienmäßig wie folgt geliefert:
offene Flächen:
in Mattglas
hinter Glastüren:
in Klarglas
hinter Holztüren:
in Holz
Auf Wunsch ohne Aufpreis auch Holz-, an Stelle von Glas-Einlegeböden lieferbar

1 Lisene 266
2 Lisenen 303

Aufpreis für Mattglas je Tür 104

Beleuchtungen:



2 offene Regale, je 50 cm breit,
2 Mattglas-Einlegeböden, 37,5 cm hoher
Schubkasten-Einsatz,
1 Vitrine, 100 cm breit, 2 Holztüren mit
Klarglas vor offenem Fach, 8 Holz-E.-Böden,
Mittelfach 31 cm breit, 4 Klarglas-E.-Böden,
2 Mittelwände, für Mattglas- auch Holz-
Einlegeböden ohne Aufpreis lieferbar

2 x 23004 + 22506	2 x 146 + 187	2 x 147 + 191	2 x 151 + 202	
----------------------	------------------	------------------	------------------	--

Türen auch mit Mattglas gegen Aufpreis lieferbar.

1 normaler Strahler 108

Halogenbeleuchtungen pro Teil od. Kombination

Innenmaße Vitrine Art.-Nr. 22509:
191 cm Höhe
37 cm Tiefe
47,4 cm Breite je Seite

1 Halogenbel. 290
2 Halogenbel. 303
3 Halogenbel. 115
4 Halogenbel. 117

Halogen-Vorbau-Beleuchtungen pro Teil oder Kombination

Innenmaße Vitrine Art.-Nr. 22510:
191 cm Höhe
37 cm Tiefe
96,5 cm Breite

1 Vorbaubel. 301
2 Vorbaubel. 115
3 Vorbaubel. 121
4 Vorbaubel. 127
5 Vorbaubel. 131

Für die Mattglas-Einlegeböden können auf Wunsch auch Holz-Einlegeböden ohne Aufpreis geliefert werden.

Besteckeinsatz Art.-Nr. 20005 100

Spiegel für Art.-Nr. 22505 bis 22508 114
Art.-Nr. 22510 303

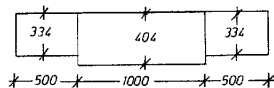
Wenn die Fronten in farbigem Lack, matt, gewünscht werden, werden die sichtbaren Rückwände auch in farbigem Lack geliefert

Anfertigungen nach Beizproben oder sonstigen Farbmustern werden nach Arbeitsaufwand berechnet.
Der Aufpreis für Holztöne liegt zwischen 5% und 20%.

Collection ANEXO

Vitrinenkombinationen

Grundriß



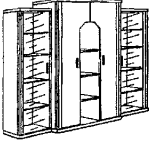
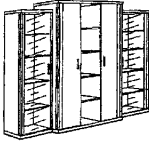
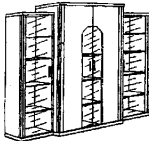
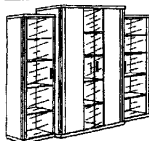
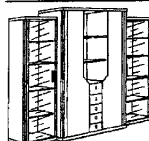
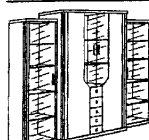


Außenmaße

Vitrinen mitte:

Breite 100 cm, Höhe 198 cm, Tiefe 40,4 cm

Vitrinen außen, seitlich Holz:

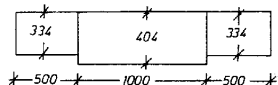
Breite 50 cm, Höhe 184 cm, Tiefe 33,4 cm

		Korpus- und Frontausführungen				Aufpreise für Sonderausführungen	Informationen
		06 Eiche rustikal 09 Mahagoni 11 Eiche schwarz 13 Eiche maron	05 Eiche hell 21 Erle 23 Buche	03 Nußbaum natur 08 Teak 10 Palisander 15 Nußbaum cognac 16 Kirschbaum hell 22 Kirschbaum bernstein 24 Buche altweiß 31 Ahorn			
	2 Vitrinen, je 50 cm breit, seitlich Holz, Lisenen-Glastüren, je 4 Klarglas-Einlegeböden, 1 Vitrine, 100 cm breit, 2 Holztüren, 8 Holz-Einlegeböden, Mitte offen mit 4 Mattglas-Einlegeböden 31 cm breit, 2 Mittelwände, für Mattglas- auch Holz-Einlegeböden ohne Aufpreis lieferbar	Bestell-Nr. 22401 + 22505 + 22404	Ident-Nr. 142 + 180 + 142	Ident-Nr. 143 + 184 + 143	Ident-Nr. 147 + 194 + 147	Diese Vitrinen sind auch mit einem 6 cm hohen Sockel gegen Aufpreis lieferbar. Sockel 6 cm hoch 109	Innenmaße Vitrinen mitte Art.-Nr. 22505 bis 22508: 191 cm Höhe 37 cm Tiefe 31 cm Breite mitte je 31 cm Breite außen
	wie vor, jedoch mittlere Vitrine mit geraden Holztüren, Mittelfach 31 cm breit, für Mattglas- auch Holz-Einlegeböden ohne Aufpreis lieferbar	22401 + 22507 + 22404	142 + 176 + 142	143 + 179 + 143	147 + 188 + 147	Türen in farbigem Lack, matt (Lisenen im Holzton) 1 Tür 290 2 Türen 304 5 Schübe in farbigem Lack, matt 110	Vitrinen außen: 177 cm Höhe 30 cm Tiefe 46,5 cm Breite Einlegeböden werden serienmäßig wie folgt geliefert: offene Fächer: in Mattglas hinter Glastüren: in Klarglas hinter Holztüren: in Holz Auf Wunsch ohne Aufpreis auch Holz-, an Stelle von Glas-Einlegeböden lieferbar
	2 Vitrinen, je 50 cm breit, seitlich Holz, Lisenen-Glastüren, je 4 Klarglas-Einlegeböden, 1 Vitrine, 100 cm breit, 2 Holztüren mit Klarglas vor offenem Fach, 8 Holz-Einlegeböden, Mittelfach 31 cm breit, 4 Klarglas-Einlegeböden, 2 Mittelwände	22401 + 22506 + 22404	142 + 187 + 142	143 + 191 + 143	147 + 202 + 147	Wenn die Fronten in farbigem Lack, matt, gewünscht werden, werden die sichtbaren Rückwände auch in farbigem Lack geliefert	
	wie vor, jedoch mittlere Vitrine mit geraden Türen mit Klarglas vor offenem Fach, Mittelfach 31 cm breit	22401 + 22508 + 22404	142 + 182 + 142	143 + 186 + 143	147 + 196 + 147	Lisenen in farbigem Lack hochglänzend, auch in den VIVENDI-Farbtönen: blau, grau, grün, rot u. schwarz lieferbar 1 Lisene 266 2 Lisenen 303	
	2 Vitrinen, je 50 cm breit, seitlich Holz, Lisenen-Glastüren, je 4 Klarglas-Einlegeböden, 1 Vitrine, 100 cm breit, 2 Holztüren, 8 Holz-E-Böden, Mitte offen, 2 Mattglas-E-Böden 40 cm breit, unten 5 Schübe 20 cm breit, 2 Mittelwände, für Mattglas- auch Holz-Einlegeböden o. Aufpreis lieferbar	22401 + 22503 + 22404	142 + 194 + 142	143 + 199 + 143	147 + 211 + 147	Beleuchtungen: 1 normaler Strahler 108 Halogenbeleuchtungen pro Teil od. Kombination 1 Halogenbel. 290 2 Halogenbel. 303 3 Halogenbel. 115 4 Halogenbel. 117 Halogen-Vorbau-Beleuchtungen pro Teil oder Kombination 1 Vorbaubel. 301 2 Vorbaubel. 115 3 Vorbaubel. 121 4 Vorbaubel. 127 5 Vorbaubel. 131	Innenmaße Schübe: 14,5 cm Breite 32,5 cm Tiefe 12,0 cm Höhe oberster Schub nur 11 cm hoch
	wie vor, jedoch mittlere Vitrine Türen mit Klarglas vor offenem Fach, 2 Klarglas-, 8 Holz-Einlegeböden, Mittelfach 40 cm breit	22401 + 22504 + 22404	142 + 201 + 142	143 + 206 + 143	147 + 218 + 147	Für die Mattglas-Einlegeböden können auf Wunsch auch Holz-Einlegeböden ohne Aufpreis geliefert werden.	Vitrinen Art.-Nr. 22503 u. 22504: oben außen 26,3 cm breit oben mitte 40 cm breit unten außen 37 cm oben 110,5 cm hoch unten 78,5 cm hoch Tiefe 37 cm
	2 Vitrinen, je 50 cm breit, seitlich Holz, Lisenen-Glastüren, je 4 Klarglas-Einlegeböden, 1 Vitrine, 100 cm breit, 2 Holztüren, 1 Mittelwand, 8 Holz-Einlegeböden	22401 + 22509 + 22404	142 + 176 + 142	143 + 179 + 143	147 + 188 + 147	Spiegel für Art.-Nr. 22503 bis 22508 114 Art.-Nr. 22510 303 Art.-Nr. 22401 u. 22404 295	Innenmaße Vitrine Art.-Nr. 22509: 191 cm Höhe 37 cm Tiefe 47,4 cm Breite je Seite
	2 Vitrinen, je 50 cm breit, seitlich Holz, Lisenen-Glastüren, je 4 Klarglas-Einlegeböden, 1 Vitrine, 100 cm breit, 2 Lisenen-Glastüren, ohne Mittelwand, 4 Klarglas-Einlegeböden	22401 + 22510 + 22404	142 + 170 + 142	143 + 173 + 143	147 + 182 + 147		Innenmaße Vitrine Art.-Nr. 22510: 191 cm Höhe 37 cm Tiefe 96,5 cm Breite

Collection ANEXO

Vitrinenkombinationen

Grundriß



Außenmaße

Vitrinen mitte:
Breite 100 cm, Höhe 198 cm, Tiefe 40,4 cm

Vitrinen außen, seitlich Glas:

Breite 50 cm, Höhe 184 cm, Tiefe 33,4 cm

Korpus- und Frontausführungen

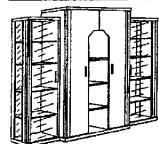
06 Eiche rustikal
09 Mahagoni
11 Eiche schwarz
13 Eiche maron

05 Eiche hell
21 Erle
23 Buche

03 Nußbaum natur
08 Teak
10 Palisander
15 Nußbaum cognac
16 Kirschbaum hell
22 Kirschbaum
berNSTein
24 Buche altweiß
31 Ahorn

**Aufpreise für
Sonderausführungen**

Informationen



2 Vitrinen, je 50 cm breit,
seitlich Glas, Lisenen-Glastüren,
je 4 Klarglas-Einlegeböden,
1 Vitrine, 100 cm breit, 2 Holztüren,
8 Holz-Einlegeböden, Mitte offen mit
4 Mattglas-Einlegeböden 31 cm breit,
2 Mittelwände, für Mattglas- auch Holz-
Einlegeböden ohne Aufpreis lieferbar

Bestell-Nr.

Ident-Nr.

Ident-Nr.

Ident-Nr.

Ident-Nr.

22402
+ 22505
+ 22405

147
+ 180
+ 147

148
+ 184
+ 148

152
+ 194
+ 152


Diese Vitrinen sind
auch mit einem 6 cm
hohen Sockel gegen
Aufpreis lieferbar.

Sockel 6 cm hoch 109

Innenmaße
Vitrinen Mitte:
Art.-Nr. 22505 bis 22508:
191 cm Höhe
37 cm Tiefe
31 cm Breite mitte
je 31 cm Breite außen

Vitrinen außen:
177 cm Höhe
30 cm Tiefe
46,5 cm Breite

Einlegeböden
werden serienmäßig wie
folgt geliefert:
offene Flächen:
in Mattglas:
hinter Glastüren:
in Klarglas:
hinter Holztüren:
in Holz
**Auf Wunsch ohne
Aufpreis auch Holz-, an
Stelle von Glas-Einlege-
böden lieferbar**



wie vor, jedoch
mittlere Vitrine mit geraden Holztüren,
Mittelfach 31 cm breit,
für Mattglas- auch Holz-Einlegeböden
ohne Aufpreis lieferbar

22402
+ 22507
+ 22405

147
+ 176
+ 147


148
+ 179
+ 148

152
+ 188
+ 152

**Türen in farbigem
Lack, matt
(Lisenen im Holzton)**

1 Tür 290
2 Türen 304

**5 Schübe in farbigem
Lack, matt 110**



2 Vitrinen, je 50 cm breit,
seitlich Glas, Lisenen-Glastüren, je 4 Klar-
glas-Einlegeböden,
1 Vitrine, 100 cm breit, 2 Holztüren mit
Klarglas vor offenem Fach, 8 Holz-
Einlegeböden, Mittelfach 31 cm breit,
4 Klarglas-Einlegeböden, 2 Mittelwände

22402
+ 22506
+ 22405

147
+ 187
+ 147

148
+ 191
+ 148

152
+ 202
+ 152

**Wenn die Fronten in
farbigem Lack, matt,
gewünscht werden,
werden die sichtbaren
Rückwände auch in
farbigem Lack geliefert**

**Lisenen in farbigem
Lack hochglänzend,
auch in den WIVENDI-
Farbtönen:
blau, grau, grün, rot u.
schwarz lieferbar**

1 Lisene 266
2 Lisenen 303

Beleuchtungen:

1 normaler Strahler 108

Halogenbeleuchtungen
pro Teil od. Kombination


1 Halogenbel. 290
2 Halogenbel. 303
3 Halogenbel. 115
4 Halogenbel. 117

Halogen-Vorbaub-
Beleuchtungen pro Teil
oder Kombination

1 Vorbaubel. 301
2 Vorbaubel. 115
3 Vorbaubel. 121
4 Vorbaubel. 127
5 Vorbaubel. 131

Innenmaße Schübe:
14,5 cm Breite
32,5 cm Tiefe
12,0 cm Höhe
oberster Schub nur 11 cm
hoch

Vitrinen
Art.-Nr. 22503 u. 22504:
oben außen 26,3 cm breit
oben mitte 40 cm breit
unten außen 37 cm breit
oben 110,5 cm hoch
unten 78,5 cm hoch
Tiefe 37 cm




wie vor, jedoch
mittlere Vitrine mit geraden Türen
mit Klarglas vor offenem Fach,
Mittelfach 31 cm breit

22402
+ 22508
+ 22405

147
+ 182
+ 147

148
+ 186
+ 148

152
+ 196
+ 152



2 Vitrinen, je 50 cm breit,
seitlich Glas, Lisenen-Glastüren, je 4 Klar-
glas-Einlegeböden,
1 Vitrine, 100 cm breit, 2 Holztüren,
8 Holz-E.-Böden, Mitte offen, 2 Mattglas-E.-
Böden 40 cm breit, unten 5 Schübe 20 cm
breit, 2 Mittelwände, für Mattglas- auch
Holz-Einlegeböden o. Aufpreis lieferbar

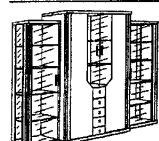
22402
+ 22503
+ 22405

147
+ 194
+ 147

148
+ 199
+ 148

152
+ 211
+ 152

Für die Mattglas-Einlegeböden können auf Wunsch auch
Holz-Einlegeböden ohne Aufpreis geliefert werden.



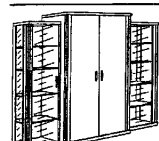
wie vor, jedoch
mittlere Vitrine Türen mit Klarglas vor
offenem Fach, 2 Klarglas-, 8 Holz-Einle-
geböden, Mittelfach 40 cm breit

22402
+ 22504
+ 22405

147
+ 201
+ 147

148
+ 206
+ 148

152
+ 218
+ 152



2 Vitrinen, je 50 cm breit,
seitlich Glas, Lisenen-Glastüren, je 4 Klar-
glas-Einlegeböden,
1 Vitrine, 100 cm breit, 2 Holztüren,
1 Mittelwand, 8 Holz-Einlegeböden

22402
+ 22509
+ 22405


147
+ 176
+ 147

148
+ 179
+ 148

152
+ 188
+ 152

**Spiegel für
Art.-Nr. 22503
bis 22508 114
Art.-Nr. 22510 303
Art.-Nr. 22402
u. 22405 295**

Innenmaße
Vitrine Art.-Nr. 22509:
191 cm Höhe
37 cm Tiefe
47,4 cm Breite je Seite



2 Vitrinen, je 50 cm breit,
seitlich Glas, Lisenen-Glastüren, je 4 Klar-
glas-Einlegeböden,
1 Vitrine, 100 cm breit,
2 Lisenen-Glastüren, ohne Mittelwand,
4 Klarglas-Einlegeböden

22402
+ 22510
+ 22405

147
+ 170
+ 147

148
+ 173
+ 148

152
+ 182
+ 152

Innenmaße
Vitrine Art.-Nr. 22510:
191 cm Höhe
37 cm Tiefe
96,5 cm Breite

Sekretäre
Schreibstische



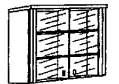
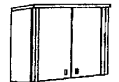
Collection ANEXO

Sekretäre und Aufsätze

Außenmaße:

Sekretär: Höhe 107 cm, Breite 90 cm, Tiefe 50,4 cm

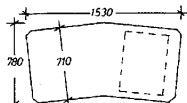
Aufsatz: Höhe 83 cm, Breite 90 cm, Tiefe 30,4 cm

Korpus- und Frontausführungen					
	06 Eiche rustikal 09 Mahagoni 11 Eiche schwarz 13 Eiche maron	05 Eiche hell 21 Erle 23 Buche	03 Nußbaum natur 08 Teak 10 Palisander 15 Nußbaum cognac 18 Kirschbaum hell 22 Kirschbaum bernstein 24 Buche altweiß 31 Ahorn	Aufpreise für Sonderausführungen	Informationen
	Bestell-Nr.	Ident-Nr.	Ident-Nr.	Ident-Nr.	Ident-Nr.
 <p>Klappe, 2 Holz-Lisentüren 1 Mittelwand 1 Einlegeboden je Seite</p>	23201	177	180	189	<p>Diese Sekretäre sind auch mit einem 6 cm hohen Sockel gegen Aufpreis lieferbar, mit Sockel erhöht sich die Schreibhöhe auf 79 cm.</p> <p>Sockel 6 cm hoch 109</p> <p>Innenmaße Sekretäre, hinter der Klappe: 26 cm Höhe 86,5 cm Breite 28/47 cm Tiefe Höhe unter dem Einsatz: 13,4 cm</p>
 <p>Klappe, 2 Holz-Lisentüren 2 Schübe seitliche Klappenhalterauszüge 1 Mittelwand 1 Einlegeboden je Seite</p>	23202	193	197	208	<p>Fronten in farbigem Lack, matt (Lisenen im Holzton)</p> <p>1 Klappe 114 2 Türen 286 2 Schübe 104</p> <p>Beleuchtungen: 1 normaler Strahler 108</p> <p>Halogenbeleuchtungen pro Teil</p> <p>1 Halogenbel. 290 2 Halogenbel. 303 3 Halogenbel. 115 4 Halogenbel. 117</p> <p>hinter den Türen von Art.-Nr. 23201: 66 cm Höhe 42,4 cm Breite je Seite 47 cm Tiefe</p> <p>hinter den Türen von Art.-Nr. 23202: 53,5 cm Höhe 42,4 cm Breite je Seite 47 cm Tiefe</p>
 <p>2 Lisenen-Glastüren 1 Mittelwand 2 Klarglas-Einlegeböden je Seite</p>	23301	146	148	154	<p>Innenmaße Schübe: 9,5 cm Höhe 31,7 cm Breite 33,5 cm Tiefe</p> <p>Innenmaße Sekretär-Aufsätze: 77 cm Höhe 42,4 cm Breite je Seite 27 cm Tiefe</p>
 <p>2 Holz-Lisentüren 1 Mittelwand 2 Holz-Einlegeböden je Seite</p>	23302	138	140	145	<p>Halogen-Vorbau-Beleuchtungen pro Teil</p> <p>1 Vorbaubel. 301 2 Vorbaubel. 115 3 Vorbaubel. 121 4 Vorbaubel. 127 5 Vorbaubel. 131</p> <p>Maß Unterkante Schreibklappe bis Fußboden: 70,5 cm hoch</p> <p>Schreibhöhe 73 cm</p> <p>Höhe der Schreibklappe 35,5 cm</p> <p>Auch in Sondermaßen und in Sonderfarbtönen lieferbar.</p> <p>Anfertigungen nach Beizproben oder sonstigen Farbmustern werden nach Arbeitsaufwand berechnet.</p> <p>Der Aufpreis für Holztöne liegt zwischen 5% und 20%.</p>

Collection ANEXO

Schreibtische

Grundriß



Außenmaße:

Höhe 73 cm, Tiefe 71/78 cm



153 cm breit,
Platte Multiplex, furniert, 28 mm stark,
4 Metallfüße schwarz, matt
Rollcontainer, 1 Tür, 62 cm hoch,
43,5 cm breit, 57 cm tief, 4 Rollen

wie vor, jedoch
Metallfüße in Nickel, matt

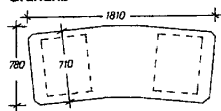


153 cm breit,
Platte Multiplex, furniert, 28 mm stark,
4 Metallfüße schwarz, matt
Rollcontainer, 3 Schübe, 62 cm hoch,
43,5 cm breit, 57 cm tief, 4 Rollen

wie vor, jedoch
Metallfüße in Nickel, matt

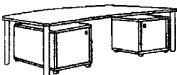
Schreibtische

Grundriß



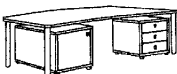
Außenmaße:

Höhe 73 cm, Tiefe 71/78 cm



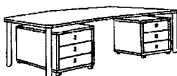
181 cm breit,
Platte Multiplex, furniert, 28 mm stark,
4 Metallfüße schwarz, matt
2 Rollcontainer, je 1 Tür, 62 cm hoch,
43,5 cm breit, 57 cm tief, 4 Rollen

wie vor, jedoch
Metallfüße in Nickel, matt



181 cm breit,
Platte Multiplex, furniert, 28 mm stark,
4 Metallfüße schwarz, matt
2 Rollcontainer, (1 x 1 Tür, 1 x 3 Schübe),
je 62 cm hoch, 43,5 cm breit, 57 cm tief,
4 Rollen

wie vor, jedoch
Metallfüße in Nickel, matt



181 cm breit,
Platte Multiplex, furniert, 28 mm stark,
4 Metallfüße schwarz, matt
2 Rollcontainer, je 3 Schübe, je 62 cm
hoch, 43,5 cm breit, 57 cm tief, 4 Rollen

wie vor, jedoch
Metallfüße in Nickel, matt



gerundetes Anbauteil, 60 cm ø,
mit 1 Metallfuß, schwarz, matt

wie vor, jedoch Metallfuß in Nickel, matt

gerundetes Anbauteil, 80 cm ø,
mit 2 Metallfüße, schwarz, matt

wie vor, jedoch Metallfüße in Nickel, matt



Tastatur-Auszug,
Farbe beige, Breite: 66,5/63 cm
Tiefe 33 cm, Höhe 9 cm

Korpus- und Frontausführungen

06 Eiche rustikal
09 Mahagoni
11 Eiche schwarz
13 Eiche maron

05 Eiche hell
21 Erle
23 Buche

03 Nußbaum natur
08 Teak
10 Palisander
15 Nußbaum cognac
16 Kirschbaum hell
22 Kirschbaum
bernstein
24 Buche altweiß
31 Ahorn

Aufpreise für
Sonderausführungen

Informationen

Bestell-Nr.	Ident-Nr.	Ident-Nr.	Ident-Nr.	Ident-Nr.
23401	160	162	170	
Die gewünschten Türanschläge für die Rollcontainer bitte immer angeben				
23409	164	166	174	

Bestell-Nr.	Ident-Nr.	Ident-Nr.	Ident-Nr.	Ident-Nr.
23402	167	170	178	
23410	171	174	182	

Bestell-Nr.	Ident-Nr.	Ident-Nr.	Ident-Nr.	Ident-Nr.
23403	186	190	200	
Die gewünschten Türanschläge für die Rollcontainer bitte immer angeben				
23411	190	194	204	

Bestell-Nr.	Ident-Nr.	Ident-Nr.	Ident-Nr.	Ident-Nr.
23404	194	198	209	
Die gewünschten Türanschläge für die Rollcontainer bitte immer angeben				
23412	198	202	213	

Bestell-Nr.	Ident-Nr.	Ident-Nr.	Ident-Nr.	Ident-Nr.
23405	201	205	217	
23413	205	209	221	

Bestell-Nr.	Ident-Nr.	Ident-Nr.	Ident-Nr.	Ident-Nr.
23406	118	119	121	
23408	119	120	122	
23409	122	123	126	
23407	123	124	127	

Bestell-Nr.	Ident-Nr.	Ident-Nr.	Ident-Nr.	Ident-Nr.
23410	120			

Fronten in farbigem
Lack, matt

1 Tür 106
2 Türen 286
3 Schübe 107

Die gewünschten
Türanschläge bei den
Rollcontainern bitte
immer angeben

Informationen
Innenmaße
Container:
49 cm Höhe
37,5 cm Breite
53,5 cm Tiefe

Schübe:
12,5 cm Höhe
32,5 cm Breite
42,5 cm Tiefe

Höhe der Rollen: 7 cm

Wenn die Fronten der
Rollcontainer in
farbigem Lack, matt,
gewünscht werden,
werden die Rückwände
der Rollcontainer auch in
farbigem Lack, matt,
geliefert

Die Metallfüße sind bis
zu 2 cm in der Höhe ver-
stellbar

Auch in Sondermaßen
und in Sonderfarbtönen
lieferbar.

Anfertigungen nach Beiz-
proben oder sonstigen
Farbmustern werden nach
Arbeitsaufwand berech-
net.

Der Aufpreis für Holz-
töne liegt zwischen
5% und 20%.

Tastatur-Auszug:
57 cm lichte Breite
25,5 cm lichte Tiefe
6 cm lichte Höhe