



# Massiv-Fronten Programm

## Sideboards

Außenmaße:  
Höhe 79 cm, Tiefe 43 cm  
Korpshöhe 50 cm

Bild	Beschreibung	02 Eiche rustikal 09 Mahagoni		05 Eiche hell 01 Nußbaum antik 15 Nußbaum cognac 22 Kirschbaum bernstein 35 Kirschbaum bernstein antikiert=	
		Bestell-Nr.	Ident-Nr.	Bestell-Nr.	Ident-Nr.
	246 cm breit, 2 Mittelwände, Füße mit Steg, 3 Schubkästen, 1 Einlegeboden je Fach, Korpusbreite 240 cm	0101	225	0101	232
	206 cm breit, sonst wie vor	0102	213	0102	219
	186 cm breit, 2 Mittelwände, 1 Einlegeboden je Fach, Korpusbreite 180 cm	0103	199	0103	204
	156 cm breit, sonst wie vor	0104	194	0104	199
	126 cm breit, Mittelwand, 2 Türen, 1 Einlegeboden je Fach, Korpusbreite 120 cm	0105	170	0105	173
	126 cm breit, 1 Tür, 3 Schubkästen, Korpusbreite 120 cm	0106	178	0106	182
	106 cm breit, 2 Türen, 1 Einlegeboden, Korpusbreite 100 cm	0107	168	0107	172
	106 cm breit, 1 Tür, 3 Schubkästen, Korpusbreite 100 cm	0108	176	0108	180
	86 cm breit, 2 Türen, 1 Einlegeboden, Korpusbreite 80 cm	0109	163	0109	166
	86 cm breit, 1 Tür, 3 Schubkästen, Korpusbreite 80 cm	0110	171	0110	174
	66 cm breit, 1 Tür, Korpusbreite 60 cm	0111	152	0111	154
	66 cm breit, 3 Schubkästen, Korpusbreite 60 cm	0112	158	0112	161
	56 cm breit, 1 Tür, Korpusbreite 50 cm	0113	148	0113	151
	56 cm breit, 3 Schubkästen, Korpusbreite 50 cm	0114	154	0114	156
	Eckschrank, 71 cm Schenkellaß, 43 cm Seitentiefe, 1 Tür 40 cm breit, für Gruppeneinbau geeignet	0115	172	0115	175
	als Einzel-Eckschrank auch mit Türbreite 55 cm lieferbar, Seitentiefe dann 33 cm, Schenkellaße 71 cm	0116	172	0116	175

**Wichtig: Bei Eckgruppen bitte Stellskizze einschicken!**  
Alle Teile auch mit 8 cm hohem Kugelfuß lieferbar:  
Gesamthöhe dann 2,5 cm höher als Sockelmodelle  
bei Sideboards mit Füßen ohne Aufpreis,  
bei Sideboards oder Büfettis mit Sockel  
Aufpreis pro Teil Ident-Nr. 107

## Sideboards

Außenmaße:  
Höhe 77,5 cm, Tiefe 43 cm

Bild	Beschreibung	02 Eiche rustikal 09 Mahagoni		05 Eiche hell 01 Nußbaum antik 15 Nußbaum cognac 22 Kirschbaum bernstein 35 Kirschbaum bernstein antikiert=	
		Bestell-Nr.	Ident-Nr.	Bestell-Nr.	Ident-Nr.
	246 cm breit, 2 Mittelwände, 1 Einlegeboden je Fach, Korpusbreite 240 cm	0201	235	0201	242
	206 cm breit, sonst wie vor	0202	224	0202	231
	186 cm breit, 2 Mittelwände, 1 Einlegeboden je Fach, Korpusbreite 180 cm	0203	210	0203	215
	156 cm breit, sonst wie vor	0204	205	0204	211
	126 cm breit, Mittelwand, 2 Türen, 1 Einlegeboden je Fach, Korpusbreite 120 cm	0205	176	0205	180
	126 cm breit, 1 Tür, 4 Schubkästen, Korpusbreite 120 cm	0206	186	0206	191
	106 cm breit, 2 Türen, 1 Einlegeboden, Korpusbreite 100 cm	0207	170	0207	173
	106 cm breit, 1 Tür, 4 Schubkästen, Korpusbreite 100 cm	0208	180	0208	184
	86 cm breit, 2 Türen, 1 Einlegeboden, Korpusbreite 80 cm	0209	166	0209	170
	86 cm breit, 1 Tür, 4 Schubkästen, Korpusbreite 80 cm	0210	175	0210	179
	66 cm breit, 1 Tür, 1 Einlegeboden, Korpusbreite 60 cm	0211	147	0211	149
	66 cm breit, 4 Schubkästen, Korpusbreite 60 cm	0212	157	0212	160
	56 cm breit, 1 Tür, 1 Einlegeboden, Korpusbreite 50 cm	0213	141	0213	143
	56 cm breit, 4 Schubkästen, Korpusbreite 50 cm	0214	151	0214	154
	Eckschrank, 71 cm Schenkellaß, 43 cm Seitentiefe, 1 Tür 40 cm breit, für Gruppeneinbau geeignet	0215	171	0215	174
	Eckschrank, 71 cm Schenkellaß, 33 cm Seitentiefe, 55 cm Türbreite, offenes Fach-Holz, offenes Fach 15 cm hoch, 53,5 cm lichte Breite	0219	178	0219	181
	Bei Einbau in Eckgruppe muß das Blatt ein- oder beidseitig um 10 cm vertieft werden.				
	offene Abschlusßecke, 48 cm breit, 43 cm tief, 2 Holz-Einlegeböden	0216	129	0216	132
	Fernscheckschrank, 2 Türen, 1 Einlegeboden, 89 cm Schenkellaß, 33 cm Seitenmaß, 77,5 cm hoch, für Anbauprogramm ist eine Blattvertiefung notwendig.	0217	176	0217	180
	wie vor, jedoch oben offenes Fach 15 cm hoch, 79,5 cm lichte Breite	0218	182	0218	186

### Aufpreise für Sonderausführungen und Besonderheiten

Höhe 79 cm:  
Korpus-Innenmaße:  
Höhe 46 cm  
Tiefe 37 cm

Ein Schubkasten wird serienmäßig mit Bestecksatz geliefert.

Höhe 77,5 cm:  
Korpus-Innenmaße:  
Höhe 63,9 cm  
Tiefe 37 cm

Auch in Sondermaßen und in Sonderfarbtönen lieferbar.

Anfertigung nach Beizproben oder sonstigen Farbmustern werden nach Arbeitsaufwand berechnet.

Geringe Abweichungen in der Struktur und Farbe sind kein Reklamationsgrund. Sie mindern nicht die Qualität und den Wert des Möbelstückes, sondern garantieren die Echtheit des verarbeiteten massiven Holzes, da jeder Stamm unterschiedlich ausfällt.

Aufpreis für ein- oder beidseitige Blattvertiefung um 10 cm 295

Aufpreis für komplette Schrankvertiefung um 10 cm 300

Art.-0219 auch mit durchgehender Holz- oder Holz- ohne offenes Fach zum gleichen Preis lieferbar.

Durch die Blattvertiefung des Eckschranks um 10 cm verlängert sich auch das Schenkellaß um 10 cm.

Aufpreis für Blattvertiefung s. rechts

Aufpreise für Sonderanfertigungen siehe Seite 3



# Massiv-Fronten Programm

## Büfett's

Außenmaße:  
Höhe 93,4 cm, Tiefe 43 cm,  
2 Einlegeböden je Fach bei hohen Türen  
1 Einlegeboden je Fach bei niedrigen Türen

Bild	Beschreibung	02 Eiche rustikal 09 Mahagoni		05 Eiche hell 01 Nußbaum antik 15 Nußbaum cognac 22 Kirschbaum bernstein 35 Kirschbaum bernstein antikier- 5 % Aufpreis auf Kirschb.bernstein	
		Bestell-Nr.	Ident-Nr.	Bestell-Nr.	Ident-Nr.
	246 cm breit 3 Mittelwände, 4 Türen, 2 Schübe, 206 cm breit, sonst wie vor	81001	235	81001	242
	246 cm breit 3 Mittelwände, 4 Türen, 4 Schübe 206 cm breit, sonst wie vor	81003	242	81003	249
	246 cm breit 2 Mittelwände, 4 Türen 206 cm breit sonst wie vor	81004	230	81004	237
	186 cm breit 2 Mittelwände, 3 Türen, 3 Schübe 156 cm breit, sonst wie vor	81005	228	81005	234
	186 cm breit 2 Mittelwände, 2 Türen, 5 Schübe 156 cm breit, sonst wie vor	81006	216	81006	222
	186 cm breit 1 Mittelwand, 3 Türen 156 cm breit, sonst wie vor	81007	212	81007	218
	126 cm breit, 1 Mittelwand, 2 Türen, 2 Schübe 106 cm breit, sonst wie vor 86 cm breit, sonst wie vor	81008	206	81008	211
	126 cm breit 2 Türen, Mittelwand 106 cm breit, wie vor, jedoch ohne Mittelwand 86 cm breit, sonst wie vor	81009	215	81009	221
	126 cm breit 2 Türen, Mittelwand 106 cm breit, wie vor, jedoch ohne Mittelwand 86 cm breit, sonst wie vor	81010	210	81010	216
	126 cm breit, 1 Mittelwand, 2 Türen, 2 Schübe 106 cm breit, sonst wie vor 86 cm breit, sonst wie vor	81011	201	81011	206
	126 cm breit, 1 Mittelwand, 2 Türen, 2 Schübe 106 cm breit, sonst wie vor 86 cm breit, sonst wie vor	81012	196	81012	201
	126 cm breit 2 Türen, Mittelwand 106 cm breit, wie vor, jedoch ohne Mittelwand 86 cm breit, sonst wie vor	81013	189	81013	194
	126 cm breit 2 Türen, Mittelwand 106 cm breit, wie vor, jedoch ohne Mittelwand 86 cm breit, sonst wie vor	81014	181	81014	185
	126 cm breit 2 Türen, Mittelwand 106 cm breit, wie vor, jedoch ohne Mittelwand 86 cm breit, sonst wie vor	81015	174	81015	178
	126 cm breit 2 Türen, Mittelwand 106 cm breit, wie vor, jedoch ohne Mittelwand 86 cm breit, sonst wie vor	81016	180	81016	184
	126 cm breit 2 Türen, Mittelwand 106 cm breit, wie vor, jedoch ohne Mittelwand 86 cm breit, sonst wie vor	81017	174	81017	178
	126 cm breit 2 Türen, Mittelwand 106 cm breit, wie vor, jedoch ohne Mittelwand 86 cm breit, sonst wie vor	81018	169	81018	173
	126 cm breit 2 Türen, Mittelwand 106 cm breit, wie vor, jedoch ohne Mittelwand 86 cm breit, sonst wie vor	81019	150	81019	152
	126 cm breit 2 Türen, Mittelwand 106 cm breit, wie vor, jedoch ohne Mittelwand 86 cm breit, sonst wie vor	81020	143	81020	145
	126 cm breit 2 Türen, Mittelwand 106 cm breit, wie vor, jedoch ohne Mittelwand 86 cm breit, sonst wie vor	81021	156	81021	159
	126 cm breit 2 Türen, Mittelwand 106 cm breit, wie vor, jedoch ohne Mittelwand 86 cm breit, sonst wie vor	81022	150	81022	153
	126 cm breit 2 Türen, Mittelwand 106 cm breit, wie vor, jedoch ohne Mittelwand 86 cm breit, sonst wie vor	81023	165	81023	168
	126 cm breit 2 Türen, Mittelwand 106 cm breit, wie vor, jedoch ohne Mittelwand 86 cm breit, sonst wie vor	81024	161	81024	164
	Eckschrank, 71 cm Schenkelmaße 43 cm Seitentiefe, 1 Tür 40 cm breit für Gruppeneinbau geeignet	81025	174	81025	178
	Eckschrank, 71 cm Schenkelmaß, 33 cm Seitentiefe, Türbreite 55 cm, offenes Fach-Holz Tür	81026	181	81026	185
	offene Abschlußbecke, 48 cm breit, 43 cm tief, 2 Holz-Einlegeböden	81027	131	81027	133
	Fernsehckschrank, 2 Türen, 1E-Boden, 89 cm Schenkelmaß, 33 cm Seitenmaß, 93,4 cm hoch, für Anbauprogramm ist eine Blattvertiefung notwendig	81028	180	81028	184
	wie vor, jedoch oben offenes Fach, 15 cm hoch alle Teile, auch mit 8 cm hohem Kugelfuß lieferbar	81029	187	81029	191
		pro Teil	107		

# Massiv-Fronten Programm

## Hängeschränke

Außenmaße:  
Höhe 53 cm, Tiefe 35 cm  
1 Einlegeboden je Fach

Bild	Beschreibung	02 Eiche rustikal 09 Mahagoni		05 Eiche hell 01 Nußbaum antik 15 Nußbaum cognac 22 Kirschbaum bernstein 35 Kirschbaum bernstein antikier- 5 % Aufpreis auf Kirschb.bernstein	
		Bestell-Nr.	Ident-Nr.	Bestell-Nr.	Ident-Nr.
	250 cm breit Korpusbreite 240 cm, 3 Mittelwände, 4 Holztüren wie vor, jedoch Mitte 2 x Bleiverglasung	0301	203	0301	209
	210 cm breit Korpusbreite 200 cm, 3 Mittelwände, 4 Holztüren wie vor, jedoch Mitte 2 x Bleiverglasung	0302	209	0302	214
	190 cm breit Korpusbreite 180 cm, 2 Mittelwände, 3 Holztüren wie vor, jedoch Mitte 1 x Bleiverglasung	0303	194	0303	199
	160 cm breit Korpusbreite 150 cm, 2 Mittelwände, 3 Holztüren wie vor, jedoch Mitte 1 x Bleiverglasung	0304	200	0304	205
	130 cm breit Korpusbreite 120 cm, 1 Mittelwand, 2 Holztüren 110 cm breit,sonst wie vor Korpusbreite 100 cm, 90 cm breit,sonst wie vor Korpusbreite 80 cm,	0305	183	0305	188
	130 cm breit Korpusbreite 120 cm, 1 Mittelwand, 2 x Bleiverglasung 110 cm breit,sonst wie vor Korpusbreite 100 cm, 90 cm breit,sonst wie vor Korpusbreite 80 cm,	0306	186	0306	191
	130 cm breit Korpusbreite 120 cm, 1 Mittelwand, 2 x Bleiverglasung 110 cm breit,sonst wie vor Korpusbreite 100 cm, 90 cm breit,sonst wie vor Korpusbreite 80 cm,	0307	175	0307	179
	130 cm breit Korpusbreite 120 cm, 1 Mittelwand, 2 x Bleiverglasung 110 cm breit,sonst wie vor Korpusbreite 100 cm, 90 cm breit,sonst wie vor Korpusbreite 80 cm,	0308	178	0308	182
	70 cm breit, Korpusbreite 60 cm, 1 Holztür 60 cm breit, Korpusbreite 50 cm, 1 Holztür	0309	159	0309	162
	Eck-Hängeschrank, 73 cm Schenkellänge, 35 cm Seitenmaß offene Abschlußbecke, 40 cm breit, 35 cm tief, 1 Holz-Einlegeböden	0310	152	0310	154
		0311	147	0311	150
		0312	165	0312	169
		0313	158	0313	161
		0314	153	0314	155
		0315	138	0315	140
		0316	135	0316	137
		0317	165	0317	169
		0318	125	0318	127
	Aufpreis pro Glastür	Bleiverglasung bei Eiche	Messingverglasung bei Nußbaum, Kirschbaum u. Mahagoni	030219	107
				030119	107

### Aufpreise für Sonderausführungen und Besonderheiten

Korpus-Innenmaße:  
Hängeschränke  
Höhe 46 cm  
Tiefe 25,7 cm  
Büfett's  
Tiefe 37 cm  
Höhe 80 cm  
hinter den hohen Türen  
Höhe 63,3 cm  
hinter den niedrigen  
Türen

Beleuchtungen:  
1 normaler Strahler 108  
Halogenbeleuchtungen pro Teil oder Kombination:  
1 Halogenbel. 114  
2 Halogenbel. 299  
3 Halogenbel. 304  
4 Halogenbel. 305

Auch in Sondermaßen und in Sonderfarbtönen lieferbar.

Anfertigung nach Beizproben oder sonstigen Farbmustern werden nach Arbeitsaufwand berechnet.

Aufpreis für ein- oder beidseitige Blattvertiefung um 10 cm 295

Aufpreis für komplette Schrankvertiefung um 10 cm 300

Eckschrank offenes Fach 15 cm hoch, 53,5 cm lichte Breite

Durch die Blattvertiefung des Eckschranks um 10 cm verlängert sich auch das Schenkelmaß um 10 cm.

Aufpreis für seitliche Glasschnitte 304

Art- 81026 auch mit durchgehender Holztür ohne offenes Fach zum gleichen Preis lieferbar.

Aufpreise für Sonderanfertigungen siehe Seite 3



# Massiv-Fronten Programm

## Highboards

**Außenmaße:**  
Höhe 125,4 cm, Tiefe 43 cm  
3 Einlegeböden je Fach hinter den großen Türen

Bild	Beschreibung	02 Eiche rustikal 09 Mahagoni		05 Eiche hell 01 Nußbaum antik 15 Nußbaum cognac 22 Kirschbaum bernstein 35 Kirschbaum bernstein antikiert=5% Aufpreis auf Kirschb.bernstein	
		Bestell-Nr.	Ident-Nr.	Bestell-Nr.	Ident-Nr.
	246 cm breit, 4 Holztüren, 3 Mittelwände, 3 Einlegeböden je Fach	0941	259	0941	267
	206 cm breit, sonst wie vor	0942	254	0942	261
	246 cm breit, 2 Holztüren, Mitte 2 x Bleiverglasung 3 Mittelwände, 3 Einlegeböden je Fach	0943	259	0943	267
	206 cm breit, sonst wie vor	0944	254	0944	261
	186 cm breit, 2 Holztüren, offen, 2 Schubkästen, 3 Einlegeböden je Fach	0945	225	0945	231
	156 cm breit, sonst wie vor	0946	217	0946	223
	186 cm breit, 2 Holztüren, Mitte 1 x Bleiverglasung 2 Mittelwände, 3 Einlegeböden je Fach	0947	225	0947	231
	156 cm breit, sonst wie vor	0948	217	0948	223
	106 cm breit, Klappe - offen - 2 Türen, offenes Fach 24 cm hoch, 37 cm tief, 116,5 cm breit 1 Einlegeboden	0901	187	0901	192
	126 cm breit, 2 Holztüren, 1 Mittelwand, 3 Einlegeböden je Fach	0902	187	0902	192
	106 cm breit, sonst wie vor	0903	182	0903	186
	126 cm breit, 2 x Bleiverglasung 1 Mittelwand, 3 Einlegeböden je Fach	0904	187	0904	192
	106 cm breit, sonst wie vor	0905	182	0905	186
	126 cm breit, offen, 2 Holztüren, 3 Böden, offenes Fach 63 cm hoch, 37 cm tief, 116,5 cm breit	0906	175	0906	179
	106 cm breit, sonst wie vor, offenes Fach 96,5 cm breit	0907	170	0907	173
	126 cm breit, offen, 4 Schübe, offenes Fach 79 cm hoch, 37 cm tief, 116,5 cm breit	0908	182	0908	186
	106 cm breit, sonst wie vor, offenes Fach 96,5 cm breit	0909	177	0909	181
	126 cm breit, 2 Holztüren, offen, 4 Schübe, offenes Fach 30 cm hoch, 37 cm tief, 116,5 cm breit	0910	196	0910	201
	106 cm breit, sonst wie vor, offenes Fach 96,5 cm breit	0911	191	0911	195

## Highboards

**Außenmaße:**  
Höhe 125,4 cm, Tiefe 43 cm  
3 Einlegeböden je Fach hinter den großen Türen

Bild	Beschreibung	02 Eiche rustikal 09 Mahagoni		05 Eiche hell 01 Nußbaum antik 15 Nußbaum cognac 22 Kirschbaum bernstein 35 Kirschbaum bernstein antikiert=5% Aufpreis auf Kirschb.bernstein		Aufpreise für Sonderausführungen und Besonderheiten
		Bestell-Nr.	Ident-Nr.	Bestell-Nr.	Ident-Nr.	
	126 cm breit, 2 x Bleiver- glasung, offen, 4 Schübe, offenes Fach 30 cm hoch, 37 cm tief, 116,5 cm breit, 1 Einlegeboden	0912	196	0912	201	Korpus-Innenmaße: Höhe 111,8 cm Tiefe 37 cm
	106 cm breit, sonst wie vor, offenes Fach 96,5 cm breit	0913	191	0913	195	
	126 cm breit, 1 Mittelwand, offen, 6 Einlegeböden, innen: 112 cm hoch, 37 cm tief, je Fach 57,4 cm breit	0918	147	0918	150	Beleuchtungen: 1 normaler Strahler 108
	106 cm breit, sonst wie vor, Fächer 47,4 cm breit	0919	145	0919	148	
	86 cm breit, 3 E-Böden, innen 76,5 cm breit	0949	133	0949	135	Halogenbeleuchtungen pro Teil oder Kombination: 1 Halogenbel. 114 2 Halogenbel. 299 3 Halogenbel. 304 4 Halogenbel. 305
	66 cm breit, 3 E-Böden, innen 56,5 cm breit	0936	130	0936	132	
	56 cm breit, 3 E-Böden, innen 46,5 cm breit	0937	128	0937	130	Auch in Sonder- maßen und in Sonderfarbtönen lieferbar.
	66 cm breit, 1 Holztür, 3 Einlegeböden	0920	152	0920	154	
	56 cm breit, 1 Holztür, 3 Einlegeböden	0921	149	0921	152	Anfertigung nach Beizproben oder sonstigen Farbmustern werden nach Arbeits- aufwand berechnet.
	66 cm breit, Bleiverglasung 3 Glas-Einlegeböden	0922	152	0922	154	
	56 cm breit, Bleiverglasung 3 Glas-Einlegeböden	0923	149	0923	152	Geringe Abwei- chungen in der Struktur und Farbe sind kein Reklamationsgrund. Sie mindern nicht die Qualität und den Wert des Möbelstückes, sondern garantieren die Echtheit des ver- arbeiteten massiven Holzes, da jeder Stamm unterschiedlich ausfällt.
	66 cm breit, offen, Holztür, 3 Böden, offenes Fach 63 cm hoch, 37 cm tief, 56,5 cm breit	0924	145	0924	148	
	56 cm breit, sonst wie vor, offenes Fach 46,5 cm breit	0925	142	0925	144	bei Gruppen-Einbau ver- ringert sich das Schenkel- maß auf 68 cm
	66 cm breit, offen- 2 Schübe, 2 Böden, offenes Fach 79 cm hoch, 37 cm tief, 56,5 cm breit	0926	149	0926	152	
	56 cm breit, sonst wie vor, offenes Fach 46,5 cm breit	0927	146	0927	149	Eckschrank, 71 cm Schen- kelmaß, 43 cm Seitentiefe, 1 Tür 40 cm breit, für Gruppeneinbau geeignet
	66 cm breit, Holztür, offen- 2 Schübe, 1E-Boden, offenes Fach 30 cm hoch, 37 cm tief, 56,5 cm breit	0928	157	0928	160	
	56 cm breit, sonst wie vor, offenes Fach 46,5 cm breit	0929	154	0929	156	offene Abschlußecke, 48 cm breit, 43 cm tief, 3 Holz-Einlegeböden
	66 cm breit, Bleiverglasung, offen-2 Schübe, 1E-Boden, offenes Fach 30 cm hoch, 37 cm tief, 56,5 cm breit	0930	157	0930	160	
	56 cm breit, sonst wie vor, offenes Fach 46,5 cm breit	0931	154	0931	156	offene Abschlußecke, 48 cm breit, 43 cm tief, 3 Holz-Einlegeböden
	66 cm breit, Bleiverglasung, offen-2 Schübe, 1E-Boden, offenes Fach 30 cm hoch, 37 cm tief, 56,5 cm breit	0933	189	0933	194	
	56 cm breit, sonst wie vor, offenes Fach 46,5 cm breit	0939	136	0939	140	

**Massiv-Fronten Programm**  
**Vitrinenschränke**  
 Außenmaße:  
 Höhe 138 cm, Tiefe 43 cm  
 3 Einlegeböden je Fach hinter den großen Türen

02 Eiche rustikal 09 Mahagoni	05 Eiche hell 01 Nußbaum antik 15 Nußbaum cognac 22 Kirschbaum berNSTein 35 Kirschbaum berNSTein antikiert=
5 % Aufpreis auf Kirschb.berNSTein	5 % Aufpreis auf Kirschb.berNSTein

**Vitrinenschränke**  
 Außenmaße:  
 Höhe 138 cm, Tiefe 43 cm  
 3 Einlegeböden je Fach hinter den großen Türen

02 Eiche rustikal 09 Mahagoni	05 Eiche hell 01 Nußbaum antik 15 Nußbaum cognac 22 Kirschbaum berNSTein 35 Kirschbaum berNSTein antikiert=
5 % Aufpreis auf Kirschb.berNSTein	5 % Aufpreis auf Kirschb.berNSTein

**Aufpreise für Sonderausführungen und Besonderheiten**

Bestell-Nr.	Ident-Nr.	Bestell-Nr.	Ident-Nr.	Bestell-Nr.	Ident-Nr.	Bestell-Nr.	Ident-Nr.	Ident-Nr.		
	246 cm breit, 43 cm tief, 138 cm hoch, 4 Türen, 3 Mittelwände, 3 Einlegeböden je Fach, Korpusbreite 240 cm	0601	281	0601	289		106 cm breit, 43 cm tief, 138 cm hoch, 2 Türen, 1 Mittelwand, 3 Einlegeböden je Fach, Korpusbreite 100 cm wie vor, jedoch 2 x Bleiverglasung,	0611 194 0612 202	0611 199 0612 207	Korpus-Innenmaße: Höhe 124,5 cm Tiefe 37 cm
	246 cm breit, wie vor, jedoch Mitte 2 x Bleiverglasung	0602	289	0602	298		66 cm breit, 1 Tür, 3 Einlegeböden je Fach, Korpusbreite 60 cm wie vor, jedoch Tür 2/3 Bleiverglasung,	0613 159	0613 162	Schubkästen in den Vitrinen sind gegen Aufpreis lieferbar. je 2 Stück mit Verblendung Art.-Nr. 990001 60er Teilung 303 Art.-Nr. 990002 50er Teilung 283
	206 cm breit, wie vor, jedoch 4 Türen, Korpusbreite 200 cm	0603	272	0603	281		56 cm breit, 1 Tür, 3 Einlegeböden je Fach, Korpusbreite 50 cm wie vor, jedoch Tür 2/3 Bleiverglasung,	0615 156	0615 159	Altdeutsche Vitrinen lieferbar mit Fuß 22 cm hoch Aufpreis pro Stück 103
	206 cm breit, wie vor, jedoch Mitte 2 x Bleiverglasung	0604	280	0604	289		Eckschrank, 71 cm Schenkellaß, 43 cm Seitentiefe, 1 Tür 40 cm breit, für Gruppeneinbau geeignet bei Gruppen-Einbau verringert sich das Schenkellaß auf 68 cm offene Abschlußbocke, 48 cm breit, 43 cm tief, 3 Holz-Einlegeböden	0617 196	0617 201	Kugelfuß 8 cm hoch Aufpreis pro Teil bei Sockel-Modellen 107
	186 cm breit, 3 Türen, 2 Mittelwände, 3 Einlegeböden je Fach, Korpusbreite 180 cm	0605	238	0605	245		126 cm breit, 43 cm tief, 155 cm hoch, Füße auf Steg, hinter den 2 Türen je 3 Einlegeböden, 1 Mittelwand, Korpusbreite 120 cm wie vor, jedoch 2/3 Bleiverglasung,	0701 201	0701 206	Beleuchtungen: 1 normaler Strahler 108 Halogenbeleuchtungen pro Teil oder Kombination: 1 Halogenbel. 114 2 Halogenbel. 299 3 Halogenbel. 304 4 Halogenbel. 305
	186 cm breit, wie vor, jedoch Mitte 1 x Bleiverglasung	0606	242	0606	250		106 cm breit, hinter den 2 Türen je 3 Einlegeböden, 1 Mittelwand, Korpusbreite 100 cm wie vor, jedoch 2/3 Bleiverglasung,	0702 209	0702 214	Auch in Sondermaßen und in Sonderfarbtönen lieferbar.
	156 cm breit, 2 Mittelwände, 3 Türen, Korpusbreite 150 cm	0607	230	0607	236		66 cm breit, 1 Tür, 3 Einlegeböden, Korpusbreite 60 cm wie vor, jedoch Tür 2/3 Bleiverglasung,	0703 196	0703 201	Anfertigung nach Beizproben oder sonstigen Farbmustern werden nach Arbeitsaufwand berechnet.
	156 cm breit, wie vor, jedoch Mitte 1 x Bleiverglasung	0608	234	0608	241		56 cm breit, 1 Tür, 3 Einlegeböden, Korpusbreite 50 cm wie vor, jedoch Tür 2/3 Bleiverglasung,	0704 202	0704 207	Geringe Abweichungen in der Struktur und Farbe sind kein Reklamationsgrund. Sie mindern nicht die Qualität und den Wert des Möbelstückes, sondern garantieren die Echtheit des verarbeiteten massiven Holzes, da jeder Stamm unterschiedlich ausfällt.
	126 cm breit, 2 Türen, 1 Mittelwand, 3 Einlegeböden je Fach, Korpusbreite 120 cm	0609	199	0609	204		Aufpreis für 1 Tür mit 2/3 Bleiverglasung zusätzlich	0705 164	0705 168	
	126 cm breit, wie vor, jedoch 2 x Bleiverglasung, Korpusbreite 120 cm	0610	207	0610	212		Tür mit 1/1 Bleiverglasung ohne Aufpreis im Austausch gegen volle Holztür	0706 168	0706 172	
								060219 111		
								060220		

Aufpreise für Sonderanfertigungen siehe Seite 3



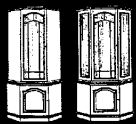
Massiv-Fronten Programm







## Massiv-Fronten Programm

### Aufsatz-Vitrinenschränke

Gesamthöhe 210 und 195 cm, Oberteil 132,5 cm, Unterteil 77,5 und 63 cm, Tiefe Oberteil 43 cm, Tiefe Unterteil 53 cm

	Bestell-Nr.		Ident-Nr.	
		0408	272	0408
<b>H-Aufsatz-Vitrine</b> Mittelwand, Sockel, Bleiverglasung, Breite 116 cm, Höhe 210 cm, Oberteil: Höhe 132,5 cm, Tiefe 43 cm, Unterteil: Höhe 77,5 cm, Tiefe 53 cm <b>wie vor, jedoch mit Kugelfuß</b>	0410	275	0410	284
	0508	268	0508	276
<b>Aufsatz-Vitrine</b> Mittelwand, Sockel, Bleiverglasung, Breite 116 cm, Höhe 195 cm, Oberteil: Höhe 132,5 cm, Tiefe 43 cm, Unterteil: Höhe 63 cm, Tiefe 53 cm <b>wie vor, jedoch mit Kugelfuß</b>	0510	271	0510	279
	0413	260	0413	268
<b>H-Aufsatz-Vitrinen-Eckschrank</b> Sockel, Bleiverglasung, 210 cm hoch, Schenkellänge 71 cm <b>wie vor, jedoch seitlich mit Glasausschnitten</b>	0414	277	0414	285

### Spiegel und Garderobenbretter










	59 cm breit 111 cm hoch <b>wie vor, jedoch 49 cm breit</b>	0821	117	0821	118
	14 cm breit 165 cm hoch ohne Garderobenhaken	0823	295	0823	295
	Mantelhaken pro Stück		100		
	Huthaken pro Stück		102		

### Frontausführung

02 Eiche rustikal 09 Mahagoni	05 Eiche hell 01 Nußbaum antik 15 Nußbaum cognac 22 Kirschbaum bernstein 35 Kirschbaum bernstein antikiert= 5 % Aufpreis auf Kirschb.bernstein
----------------------------------	--

### Aufsatz-Vitrinenschränke

Gesamthöhe 210 und 195 cm, Oberteil 132,5 cm, Unterteil 77,5 und 63 cm, Tiefe Oberteil 43 cm, Tiefe Unterteil 53 cm

	Bestell-Nr.		Ident-Nr.	
		0401	344	0401
<b>Unterteil 316 cm breit, 4 Mittelwände, Oberteil 6 Holztüren, 8 Schübe, bestehend aus 2 Teilen á 158 cm</b> <b>wie vor, jedoch Unterteil 15 cm niedriger, 6 Schübe</b>	0501	341	0501	386
	0402	344	0402	387
<b>316 cm breit, 4 Mittelwände, Oberteil 4 Holztüren und 2 Glasüren, 8 Schübe, bestehend aus 2 Teilen á 158 cm</b> <b>wie vor, jedoch Unterteil 15 cm niedriger, 6 Schübe</b>	0502	341	0502	386
	0403	337	0403	373
<b>216 cm breit, 3 Mittelwände, Oberteil 4 Holztüren, 4 Schübe</b> <b>wie vor, jedoch Unterteil 15 cm niedriger, 3 Schübe</b>	0503	336	0503	338
	0404	337	0404	340
<b>216 cm breit, 3 Mittelwände, Oberteil 2 Holztüren und 2 Glasüren, 4 Schübe</b> <b>wie vor, jedoch Unterteil 15 cm niedriger, 3 Schübe</b>	0504	336	0504	338
	0405	329	0405	308
<b>166 cm breit, 2 Mittelwände, Oberteil 3 Holztüren, 4 Schübe</b> <b>wie vor, jedoch Unterteil 15 cm niedriger, 3 Schübe</b>	0505	326	0505	331
	0406	329	0406	308
<b>166 cm breit, 2 Mittelwände, Oberteil 2 Holztüren und 1 Glasür, 4 Schübe,</b> <b>wie vor, jedoch Unterteil 15 cm niedriger, 3 Schübe</b>	0506	326	0506	331
	0407	272	0407	281
<b>116 cm breit, Mittelwand, Oberteil 2 Holztüren</b> <b>wie vor, jedoch Unterteil 15 cm niedriger</b>	0507	268	0507	276
	0408	272	0408	281
<b>116 cm breit, Mittelwand, Oberteil 2 Glasüren</b> <b>wie vor, jedoch Unterteil 15 cm niedriger</b>	0508	268	0508	276
	040209		040209	
<b>zusätzliche Türen in Bleiverglasung ohne Mehrpreis im Austausch gegen volle Holztüren lieferbar</b>				

### Frontausführung

02 Eiche rustikal 09 Mahagoni	05 Eiche hell 01 Nußbaum antik 15 Nußbaum cognac 22 Kirschbaum bernstein 35 Kirschbaum bernstein antikiert= 5 % Aufpreis auf Kirschb.bernstein
----------------------------------	--

### Aufpreise für Sonderausführungen und Besonderheiten

<b>Korpus-Innenmaße:</b>	
<b>Aufsatz-Vitrinen:</b>	
Tiefe oben	37 cm
Tiefe unten	47 cm
Höhe oben	124 cm
Höhe unten	63,9 cm
bei 210er Höhe	
Höhe unten	48 cm
bei 195er Höhe	
<b>Aufsatz-Vitrinen</b>	
auch mit seitlichen Glasausschnitten	
lieferbar.	
Aufpreis pro Vitrine	306
<b>Beleuchtungen:</b>	
1 normaler Strahler	108
Halogenbeleuchtungen pro Teil	
oder Kombination:	
1 Halogenbel.	114
2 Halogenbel.	299
3 Halogenbel.	304
4 Halogenbel.	305
<b>Auch in Sondermaßen und in Sonderfarbtönen lieferbar.</b>	
Anfertigung nach Beizproben oder sonstigen Farbmustern werden nach Arbeitsaufwand berechnet.	
Geringe Abweichungen in der Struktur und Farbe sind kein Reklamationsgrund. Sie mindern nicht die Qualität und den Wert des Möbelstückes, sondern garantieren die Echtheit des verarbeiteten massiven Holzes, da jeder Stamm unterschiedlich ausfällt.	



## Massiv-Fronten Programm

### Büfett-Aufsatz-Vitrinenschränke

Gesamthöhe 212,4 cm,  
Oberteil 119 cm, Unterteil 93,4 cm,  
Tiefe Oberteil 43 cm, Tiefe Unterteil 53 cm  
Oberteil: 3 Einlegeböden je Fach  
Unterteil: 1 Einlegeboden je Fach

	Beschreibung	02 Eiche rustikal 09 Mahagoni		05 Eiche hell 01 Nußbaum antik 15 Nußbaum cognac 22 Kirschbaum berstein 35 Kirschbaum berstein antikiert= 5 % Aufpreis auf Kirschb.berstein	
		Bestell-Nr.	Ident-Nr.	Bestell-Nr.	Ident-Nr.
	217 cm breit, 4 Glastüren, 3 Mittelwände, Oberteil: Innentiefe 37 cm, Unterteil: Innentiefe 47 cm	81101	337	81101	373
	217 cm breit, Oberteil 2 Holz- und 2 Glastüren, 3 Mittelwände	81102	337	81102	373
	217 cm breit, Oberteil 4 Glastüren, 3 Mittelwände	81103	336	81103	338
	217 cm breit, Oberteil 2 Holz- und 2 Glastüren, 3 Mittelwände	81104	336	81104	338
	167 cm breit, Oberteil 3 Glastüren, 2 Mittelwände	81105	327	81105	332
	167 cm breit, Oberteil 2 Holz- und 1 Glastür Mitte, 2 Mittelwände	81106	327	81106	332
	167 cm breit, Oberteil 3 Glastüren, 2 Mittelwände	81107	329	81107	308
	167 cm breit, Oberteil 2 Holz- und 1 Glastür Mitte, 2 Mittelwände	81108	329	81108	308
	117 cm breit, Oberteil 2 Glastüren, Mittelwand	81109	272	81109	281
	117 cm breit, Oberteil 2 Holztüren Mittelwand	81110	272	81110	281
	117 cm breit, Oberteil 2 Glastüren, Mittelwand	81111	279	81111	289
	117 cm breit, Oberteil 2 Holztüren Mittelwand	81112	279	81112	289
	Aufsatz-Vitrinen- Eckschrank 71 cm Schenkelmaß 31 cm Seitenmaß	81113	260	81113	268
	wie vor, jedoch mit seitlichen Glasausschnitten	81114	277	81114	285

### Vitrinenschränke

Außenmaße:  
Höhe 206 cm, Tiefe 45 cm  
oben 3 Einlegeböden je Fach  
unten 1 Einlegeboden je Fach

	Beschreibung	02 Eiche rustikal 09 Mahagoni		05 Eiche hell 01 Nußbaum antik 15 Nußbaum cognac 22 Kirschbaum berstein 35 Kirschbaum berstein antikiert= 5 % Aufpreis auf Kirschb.berstein	
		Bestell-Nr.	Ident-Nr.	Bestell-Nr.	Ident-Nr.
	251 cm breit, oben 4 Glas- türen, unten 2 Schübe, 4 Türen, 3 Mittelwände, 4 Einlege- und 1 Zwischen- boden je Fach	81201	361	81201	365
	211 cm breit, sonst wie vor	81202	327	81202	332
	251 cm breit, oben 2 Glas- u. 2 Holztüren, unten 2 Schübe, 4 Türen, 3 Mittel- wände, 4 Einlege- und 1 Zwischenboden je Fach	81203	361	81203	365
	211 cm breit, sonst wie vor	81204	327	81204	332
	191 cm breit, oben 3 Glas- türen, unten 4 Schübe, 2 Türen, 2 Mittelwände, 4 Einlege- und 1 Zwischen- boden je Fach	81205	354	81205	320
	161 cm breit, sonst wie vor	81206	289	81206	298
	191 cm breit, oben 1 Glas- u. 2 Holztüren, unten 4 Schübe, 2 Türen, 2 Mittel- wände, 4 Einlege- und 1 Zwischenboden je Fach	81207	354	81207	320
	161 cm breit, sonst wie vor	81208	289	81208	298
	131 cm breit, oben 2 Glas- türen, unten 2 Türen, 1 Mittelwand, 4 Einlege- und 1 Zwischenboden je	81209	252	81209	260
	111 cm breit, sonst wie vor	81210	238	81210	245
	131 cm breit, 4 Holztüren, 1 Mittelwand, 4 Einlege- und 1 Zwischen- boden je Fach	81211	252	81211	260
	111 cm breit, sonst wie vor	81212	238	81212	245
	71 cm breit, Korpusbreite 60 cm oben Glastür, unten Holztür	81213	186	81213	191
	61 cm breit, Korpusbreite 50 cm oben Glastür, unten Holztür	81214	179	81214	183
	71 cm breit, Korpusbreite 60 cm 2 Holztüren	81215	186	81215	191
	61 cm breit, Korpusbreite 50 cm 2 Holztüren	81216	179	81216	183
	Eckschrank, oben Glastür, unten Holztür, 71 cm Schen- kelmaß, 45 cm Seitenmaß, Blatt-Schenkelmaß 68 cm, Türbreiten 40 cm	81217	228	81217	234
	Eckschrank wie vor, jedoch 2 Holztüren	81218	228	81218	234
	offene Abschlußbocke, 50 cm breit, 45 cm tief, 4 Holz-Einlegeböden	81219	144	81219	148
	71 cm breit, Korpusbreite 60 cm oben offen, unten Holztür	81220	165	81220	168
	61 cm breit, Korpusbreite 50 cm oben offen, unten Holztür	81221	163	81221	166
	zusätzliche Türen in Bleiver- glasung ohne Mehrpreis im Austausch gegen volle Holztüren lieferbar.	040209		040209	

### Aufpreise für Sonderausführungen und Besonderheiten

Innenmaße:  
**Vitrinenschränke:**  
Tiefe oben 37 cm  
Höhe oben 124 cm  
Höhe unten 63,9 cm

**Büfett-  
Aufsatz-Vitrinen:**  
Tiefe oben 37 cm  
Tiefe unten 47 cm  
Höhe oben 112 cm  
Höhe unten 79,8 cm  
hinter hohen Türen  
Höhe unten 63,9 cm  
hinter niedrigen Türen

**Beleuchtungen:**  
1 normaler Strahler 108

Halogenbeleuchtungen  
pro Teil  
oder Kombination:  
1 Halogenbel. 114  
2 Halogenbel. 299  
3 Halogenbel. 304  
4 Halogenbel. 305

**Auch in Sonder-  
maßen und in  
Sonderfarbtönen  
lieferbar.**

Anfertigung nach  
Beizproben oder  
sonstigen Farbmustern  
werden nach Arbeits-  
aufwand berechnet.

Geringe Abwei-  
chungen in der  
Struktur und Farbe  
sind kein  
Reklamationsgrund.  
Sie mindern nicht  
die Qualität und  
den Wert des  
Möbelstückes,  
sondern garantieren  
die Echtheit des ver-  
arbeiteten massiven  
Holzes, da jeder  
Stamm unterschiedlich  
ausfällt.

Aufpreise für Sonderanfertigungen siehe Seite 3